



# **Inquérito aos Agrupamentos Gestores de Produtos com Nomes Protegidos DOP/IGP/ETG**

---

**2008 e 2009**

# Índice

<b>1</b>	<b>Introdução .....</b>	<b>1</b>
<b>2</b>	<b>Produtos de Qualidade Certificada .....</b>	<b>3</b>
2.1	Setor do Queijo .....	4
2.2	Setor da Carne de Bovino .....	10
2.3	Setor da Carne de Ovino .....	17
2.4	Setor da Carne de Caprino .....	22
2.5	Setor da Carne de Suíno .....	27
2.6	Setor dos Produtos de Salsicharia .....	30
2.7	Setor do Mel .....	41
2.8	Setor do Azeite .....	46
2.9	Setor dos Frutos .....	50
2.10	Setor das Hortícolas e Cereais .....	60
2.11	Setor dos Produtos de Pastelaria .....	60
<b>3</b>	<b>Comercialização dos Produtos .....</b>	<b>61</b>
<b>4</b>	<b>Distribuição Regional e Evolução da Produção .....</b>	<b>63</b>
<b>5</b>	<b>Interpretação dos Resultados .....</b>	<b>65</b>
	Anexo I – Metodologia do Inquérito .....	66
	Anexo II - Conceitos .....	68
	Anexo III – Agrupamentos Gestores por Setor .....	70
	Anexo IV – Organismos de Controlo e Certificação, OC .....	74

# 1 Introdução

O acompanhamento e avaliação das medidas de valorização dos produtos agrícolas e géneros alimentícios de qualidade reconhecida, nomeadamente as Denominações de Origem Protegida (DOP), as Indicações Geográficas Protegidas (IGP) e as Especialidades Tradicionais Garantidas (ETG), são competências do Gabinete de Planeamento e Políticas (GPP).

Considerando que o conhecimento da realidade e evolução deste segmento de mercado, em Portugal, é fundamental, designadamente para sustentar medidas de política de apoio e como informação base, cada vez mais solicitada e utilizada por diversas entidades, o GPP continua com a realização dos inquéritos anuais aos agrupamentos gestores dos produtos de qualidade.

É de salientar que os presentes inquéritos tiveram o objectivo de, para além de obter informação sobre os produtos e respectiva comercialização, adquirir elementos relativa aos respectivos agrupamentos gestores, tendo em vista uma caracterização e avaliação da actuação, em termos de estrutura, recursos disponíveis, planos de ação e orçamentos para gestão e promoção, entre outros aspectos, cuja análise é objecto de um relatório autónomo.

Os inquéritos anuais sobre os produtos tradicionais com nomes protegidos têm sido efectuados e publicados os correspondentes resultados desde 1997. Em 2008 o conjunto dos produtos de qualidade certificada objecto do presente inquérito foi de 118 produtos, entre DOP, IGP ou das ETG. Por setor a distribuição é a seguinte: Queijos (14), Requeijão (1), Carnes de Bovino (12), Carnes de Ovino (8), Carnes de Caprino (5), Carne de Suíno (2), Produtos de Salsicharia (37), Méis (9), Azeites (6), Frutos (21) e Hortícolas e Cereais (3). Em 2009 o total de produtos era de 120, tendo aumentado um no setor da Carne de Caprino (6) e um no setor Produtos de Pastelaria (1). Foram comercializados 68 produtos em 2008 e 59 em 2009.

O presente documento apresenta de forma agregada os resultados do inquérito aos agrupamentos de produtores descritos por setor e para cada produto, para os anos de 2008 e de 2009, existindo em algumas situações o recurso a outras fontes de informação (caso dos respetivos Organismos de Controlo e Certificação, OC). Posteriormente apresentam-se alguns apuramentos no âmbito de uma abordagem setorial (comercialização) e regional (distribuição regional das produções de qualidade certificada), isto para além da evolução das produções de qualidade certificada e da sua representatividade no total da produção nacional. No anexo I apresenta-se a metodologia do inquérito, no anexo II, os conceitos e definições, no anexo III, os agrupamentos e no anexo IV, os OC.

A nível nacional constitui também preocupação no âmbito dos regimes de qualidade a necessidade de reforçar a organização interna e os processos da administração associados aos produtos DOP, IGP e ETG.

Neste sentido, a partir de 2008 foram estabelecidos critérios objectivos para a prioridade de análise de cada pedido de registo, com base na reputação do produto e notoriedade do nome, especificidade do produto, relação do produto à origem, recurso genético autóctone, relevância económica e antiguidade do processo.

Esta actuação teve como princípio ir para além da componente patrimonial (proteção de nomes) procurando introduzir prioridades relacionadas com a sustentabilidade das produções de qualidade associadas a produtos tradicionais nacionais, baseada na produção e comercialização efectiva desses produtos e respectiva criação de valor para as economias locais e regionais.

Existe um esforço continuado de normalização da informação e de automatização dos respectivos processos de recolha, associado a um trabalho de organização dos agentes envolvidos neste regime, nomeadamente agrupamentos e OC, com o qual se pretende obter dados e efectuar a respectiva análise e definição de actuação futura.

É de realçar que as organizações referidas no presente trabalho, agrupamentos e OC, eram as responsáveis pela gestão dos produtos e pelo controlo e certificação, respectivamente, nos anos 2008 e 2009.

## 2 Produtos de Qualidade Certificada

Tabela 2.0 Produtos com Nomes Protegidos segundo o Tipo de Proteção por Setor

Produtos	Ano	Proteção Comunitária		Proteção Nacional			Produtos certificados com produção *	'Produtos certificados
		DOP	IGP	DO	IG	ETG (RP)		
Queijos/Requeijão	2008						13	15
	2009						13	15
Carne de Bovino	2008						8	12
	2009						9	12
Carne de Ovino	2008						2	8
	2009						2	8
Carne de Caprino	2008						2	5
	2009				1		3	6
Carne de Suíno	2008						1	2
	2009						0	2
Produtos de Salsicharia	2008	1	7				22	37
	2009						14	37
Azeite	2008						5	6
	2009						5	6
Mel	2008						4	9
	2009						3	9
Frutos	2008						11	22
	2009						10	22
Hortícolas e Cereais	2008		1				0	3
	2009						0	3
Produtos de Pastelaria	2008						0	0
	2009		1				0	1
<b>TOTAL</b>	<b>2008</b>	<b>1</b>	<b>8</b>	<b>0</b>	<b>0</b>	<b>0</b>	<b>68</b>	<b>119</b>
	<b>2009</b>	<b>0</b>	<b>1</b>	<b>0</b>	<b>1</b>	<b>0</b>	<b>59</b>	<b>121</b>

\*não inclui o caso de não resposta

## 2.1 Setor do Queijo

**Tabela 2.1.1: Queijos com Nomes Protegidos**

Produto	Proteção	Agrupamento Gestor	OC	Com produção	
				2008	2009
Queijo Amarelo da Beira Baixa	DOP	APQDCB	BEIRA E TRADIÇÃO	Sim	Sim
Queijo de Azeitão <sup>(3)</sup>	DOP	ARCOLSA	SATIVA	Sim	Sim
Queijo de Cabra Transmontano	DOP	LEICRAS	SATIVA	Sim	Sim
Queijo de Castelo Branco	DOP	APQDCB	BEIRA E TRADIÇÃO	Sim	Sim
Queijo de Évora <sup>(1)</sup>	DOP	COE	CERTIALENTEJO	Sim	Sim
Queijo de Nisa	DOP	NATUR-AL-CARNES	AGRICERT	Sim	Sim
Queijo do Pico	DOP	APQP	IAMA/CTCC	Não	Não
Queijo Mestiço de Tolosa	IGP	NATUR-AL-CARNES	AGRICERT	Sim	Sim
Queijo Picante da Beira Baixa	DOP	APQDCB	BEIRA E TRADIÇÃO	Sim	Sim
Queijo Rabaçal <sup>(1)(2)</sup>	DOP	COPRORABAÇAL	CODIMACO	Não	Não
Queijo São Jorge	DOP	UCALSJ	CQSJ	Sim	Sim
Queijo Serpa <sup>(1)</sup>	DOP	QUEIJOSERPA	CERTIALENTEJO	Sim	Sim
Queijo Serra da Estrela	DOP	ESTRELACOOP	BEIRA E TRADIÇÃO	Sim	Sim
Queijo Terrincho <sup>(1)</sup>	DOP	QUEITEC	TRADIÇÃO E QUALIDADE	Sim	Sim
Requeijão Serra da Estrela	DOP	ESTRELACOOP	BEIRA E TRADIÇÃO	Sim	Sim

<sup>(1)</sup>A fonte da informação da produção foi a do OC respectivo

<sup>(2)</sup>Em 2008 o OC era Sικό Qualidade-Centro de Controlo e Certificação de Produtos Agro-Alimentares da Área de Sικό

<sup>(3)</sup>A fonte da informação da produção de 2009 foi a do OC respectivo

**Tabela 2.1.2: Caracterização da Produção de Queijo**

Produto	N.º de Explorações abastecedoras de leite		N.º de Queijarias		Produção (kg)	
	2008	2009	2008	2009	2008	2009
Queijo Amarelo da Beira Baixa DOP	83	104	5	6	66.399,00	88.887,00
Queijo de Azeitão DOP <sup>(2)</sup>	26	n.r.	8	n.r.	145.296,00	126.440,00
Queijo de Cabra Transmontano DOP	55	53	v.c.	v.c.	13.197,00	13.770,00
Queijo de Castelo Branco DOP	63	26	5	3	65.313,00	52.225,00
Queijo de Évora DOP <sup>(1)</sup>	n.r.	n.r.	n.r.	n.r.	147.192,75	131.871,00
Queijo de Nisa DOP	25	33	5	4	74.710,27	82.764,44
Queijo do Pico DOP	0	0	0	0	0,00	0,00
Queijo Mestiço de Tolosa IGP	29	31	v.c.	v.c.	2.089,00	5.426,00
Queijo Picante da B.Baixa DOP	68	70	4	3	43.749,00	41.301,00
Queijo Rabaçal DOP <sup>(1)</sup>	n.r.	n.r.	n.r.	n.r.	0,00	0,00
Queijo S. Jorge DOP	n.d.	n.d.	n.d.	3	722.390,00	680.000,00
Queijo Serpa DOP <sup>(1)</sup>	n.r.	n.r.	n.r.	n.r.	11.566,88	10.298,38
Queijo Serra da Estrela DOP	86	85	14	14	101.112,20	134.695,00
Queijo Terrincho DOP <sup>(1)</sup>	69	65	v.c.	v.c.	61.180,00	29.500,00
Requeijão Serra da Estrela DOP	79	80	8	10	15.744,00	13.283,00
<b>TOTAL</b>	<b>583</b>	<b>547</b>	<b>49</b>	<b>43</b>	<b>1.469.939,10</b>	<b>1.410.460,82</b>

<sup>(1)</sup>A fonte da informação da produção foi a do OC respectivo

<sup>(2)</sup>A fonte da informação da produção de 2009 foi a do OC respectivo

n.d. - Valor não disponível

n.r.- Inquérito não respondido

v.c. - Valor confidencial



Figura 2.1.1: Distribuição da Produção de Queijo em 2008

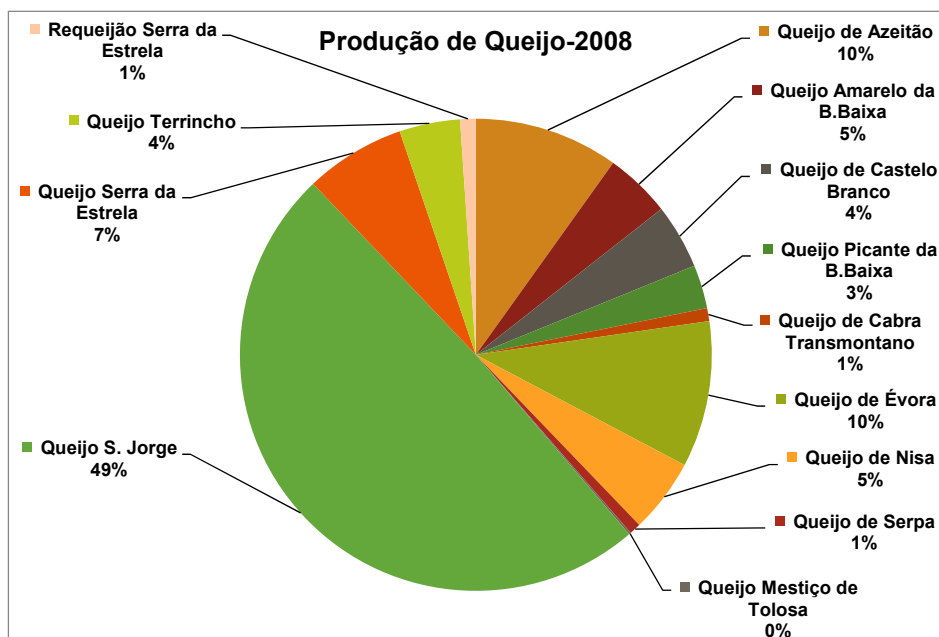
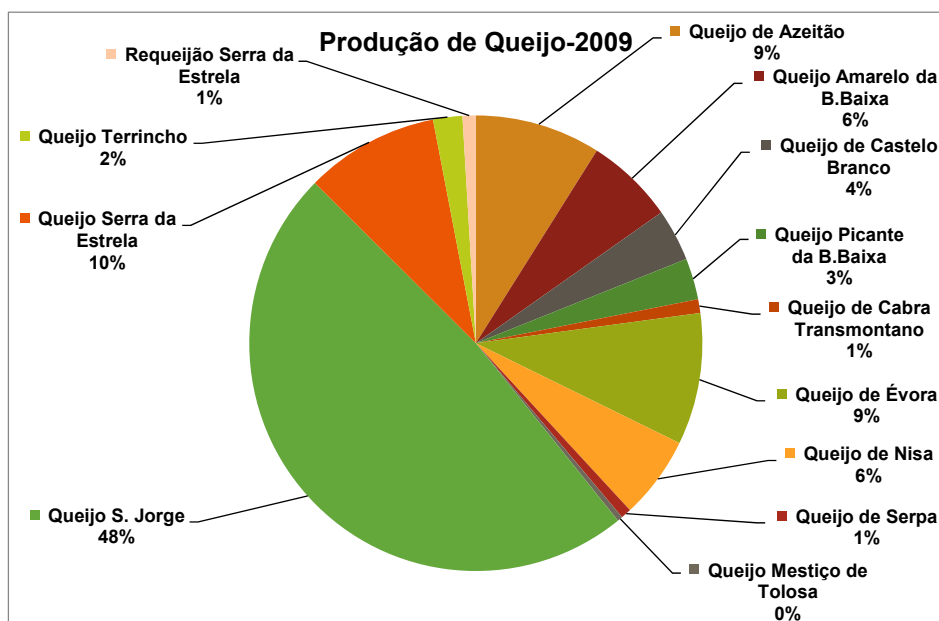


Figura 2.1.2: Distribuição da Produção de Queijo em 2009





**Tabela 2.1.3: Preços do Queijo**  
(Preço da 1ª Transação, incluindo IVA)

Produto	Preço mais frequente para produto certificado (€/kg)		Preço mais frequente para produto não certificado (€/kg)	
	2008	2009	2008	2009
Queijo Amarelo da B.Baixa DOP	8,97	9,20	10,01	10,26
Queijo de Azeitão DOP	18,00	n.r.	10,00	n.r.
Queijo de Cabra Transmontano DOP	9,60	9,60	8,60	8,60
Queijo de Castelo Branco DOP	12,60	12,93	11,01	11,34
Queijo de Évora DOP	n.r.	n.r.	n.r.	n.r.
Queijo de Nisa DOP	18,65	18,60	n.d.	n.d.
Queijo do Pico DOP	0,00	0,00	0,00	0,00
Queijo Mestiço de Tolosa IGP	18,20	18,25	18,20	n.d.
Queijo Picante da B.Baixa DOP	11,56	11,82	11,01	11,20
Queijo Rabaçal DOP	0,00	0,00	n.r.	n.r.
Queijo S. Jorge DOP	5,15	5,21	5,10	5,16
Queijo Serpa DOP	n.r.	n.r.	n.r.	n.r.
Queijo Serra da Estrela DOP	14,70	14,70	n.d.	n.d.
Queijo Terrincho DOP	13,00	13,00	n.d.	11,50
Requeijão Serra da Estrela DOP	1,50	1,50	n.d.	n.d.

n.d.- Valor não disponível

n.r.- Inquérito não respondido

**Tabela 2.1.4: Calendário de Comercialização do Queijo**

Produto	Ano	Comercialização (%)											
		jan	fev	mar	abr	mai	jun	jul	ago	set	out	nov	dez
Queijo Amarelo da Beira Baixa DOP	2008	10	1	5	22	2	4	11	2	15	4	18	6
	2009	4	12	0	3	12	3	3	14	4	19	2	22
Queijo de Azeitão DOP	2008	n.d.											
	2009	n.r.											
Queijo de Cabra Transmontano DOP	2008	4	5	6	5	10	7	6	13	8	7	13	18
	2009	6	6	4	5	8	9	9	12	10	9	10	14
Queijo de Castelo Branco DOP	2008	14	0	3	4	8	22	5	9	4	3	14	13
	2009	9	10	0	6	10	0	13	9	12	7	9	16
Queijo de Évora DOP	2008	n.r.											
	2009	n.r.											
Queijo de Nisa DOP	2008	15	15	5	5	5	5	5	5	5	5	10	20
	2009	15	15	5	5	5	5	5	5	5	5	10	20
Queijo do Pico DOP	2008	0	0	0	0	0	0	0	0	0	0	0	0
	2009	0	0	0	0	0	0	0	0	0	0	0	0
Queijo Mestiço de Tolosa IGP	2008	15	15	5	5	5	5	5	5	5	5	10	20
	2009	15	15	5	5	5	5	5	5	5	5	10	20
Queijo Picante da Beira Baixa DOP	2008	4	17	2	1	14	2	0	0	42	3	15	0
	2009	15	18	0	0	12	0	4	8	18	0	0	26
Queijo Rabaçal DOP	2008	0	0	0	0	0	0	0	0	0	0	0	0
	2009	0	0	0	0	0	0	0	0	0	0	0	0
Queijo São Jorge DOP	2008	n.d.											
	2009	n.d.											
Queijo Serpa DOP	2008	n.r.											
	2009	n.r.											
Queijo Serra da Estrela DOP	2008	7	5	12	2	2	4	5	10	2	5	15	31
	2009	5	12	15	7	1	2	2	5	1	5	10	35
Queijo Terrincho DOP	2008	9	11	6	5	6	7	8	10	5	7	11	15
	2009	8	10	8	5	6	7	7	11	6	6	10	16
Requeijão Serra da Estrela DOP	2008	15	15	1	2	2	1	1	1	10	17	17	18
	2009	15	15	2	2	1	1	1	1	10	15	18	19

n.d. - valor não disponível

n.r.-Inquérito não respondido



**Tabela 2.1.5: Modalidades de Escoamento do Queijo**

Produto	Comércio Tradicional		Venda direta ao consumidor		Emp.Transform., Assoc.produtores embaladores		Médias e Grandes Superfícies		Feiras		Outros	
	2008	2009	2008	2009	2008	2009	2008	2009	2008	2009	2008	2009
Queijo Amarelo da Beira Baixa DOP	5	5	5	5	0	0	90	90	0	0	0	0
Queijo de Azeitão DOP	n.d.	n.r.	n.d.	n.r.	n.d.	n.r.	n.d.	n.r.	n.d.	n.r.	n.d.	n.r.
Queijo de Cabra Transmontano DOP	48	47	10	20	42	33	0	0	0	0	0	0
Queijo de Castelo Branco DOP	5	5	5	5	0	0	90	90	0	0	0	0
Queijo de Évora DOP	n.r.		n.r.		n.r.		n.r.		n.r.		n.r.	
Queijo de Nisa DOP	2	2	0	5	3	3	95	90	0	0	0	0
Queijo do Pico DOP	0	0	0	0	0	0	0	0	0	0	0	0
Queijo Mestiço de Tolosa IGP	70	70	30	30	0	0	0	0	0	0	0	0
Queijo Picante da B.Baixa DOP	5	5	5	5	0	0	90	90	0	0	0	0
Queijo Rabaçal DOP	0	0	0	0	0	0	0	0	0	0	0	0
Queijo São Jorge DOP	0	0	0	0	0	0	100	100	0	0	0	0
Queijo Serpa DOP	n.r.		n.r.		n.r.		n.r.		n.r.		n.r.	
Queijo Serra da Estrela DOP	50	50	28	28	0	0	20	20	2	2	0	0
Queijo Terrincho DOP	34	35	25	23	40	42	0	0	1	0	0	0
Requeijão Serra da Estrela DOP	50	50	28	28	0	0	20	20	2	2	0	0
<b>Média ponderada</b>	<b>26,94</b>	<b>26,92</b>	<b>13,59</b>	<b>14,90</b>	<b>8,47</b>	<b>7,78</b>	<b>50,50</b>	<b>50,00</b>	<b>0,50</b>	<b>0,40</b>	<b>0,00</b>	<b>0,00</b>

n.d. - Valor não disponível

n.r. - Inquérito não respondido

**Figura 2.1.3: Modalidades de Escoamento do Queijo em 2008**

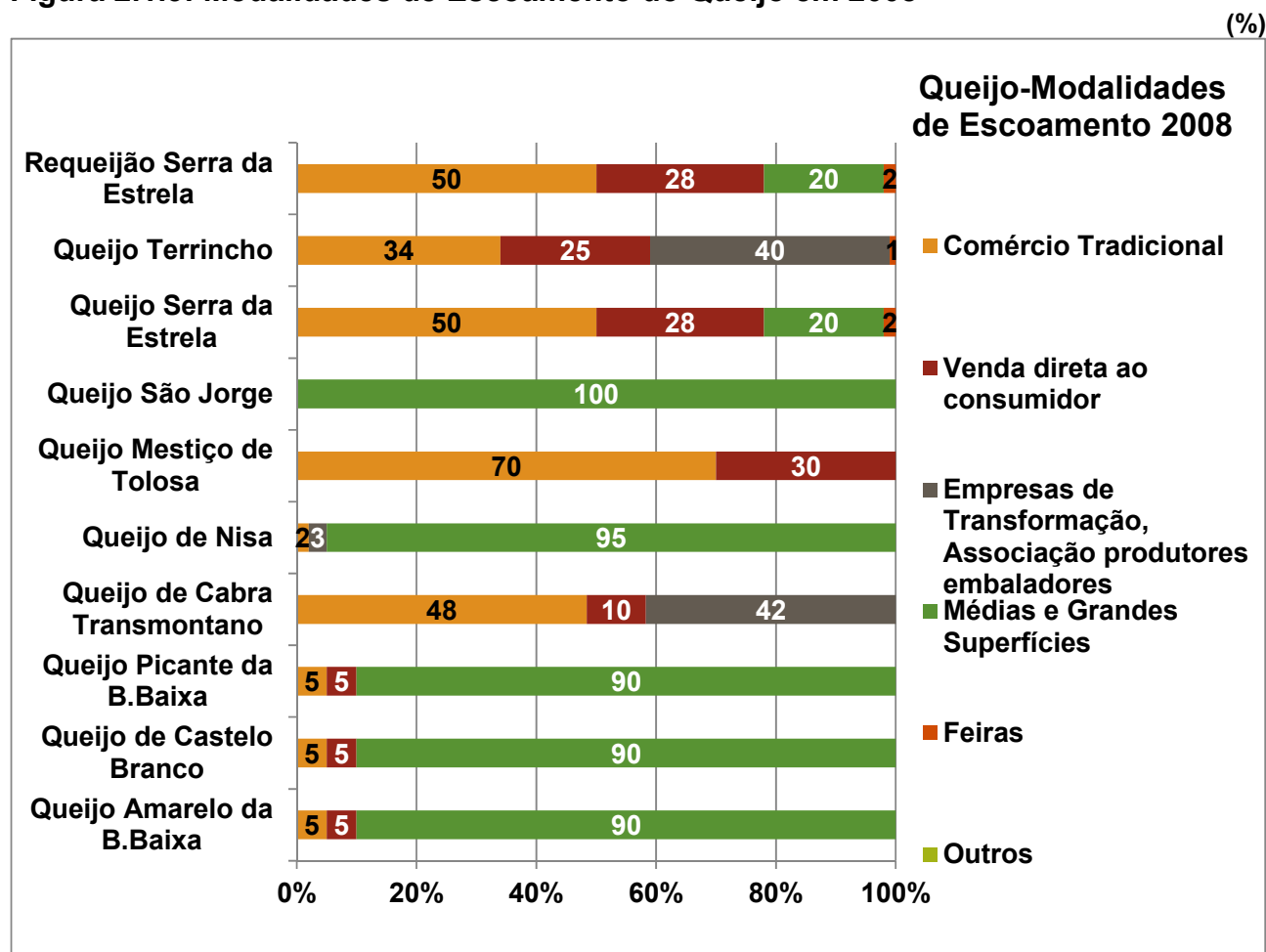


Figura 2.1.4: Modalidades de Escoamento do Queijo em 2009

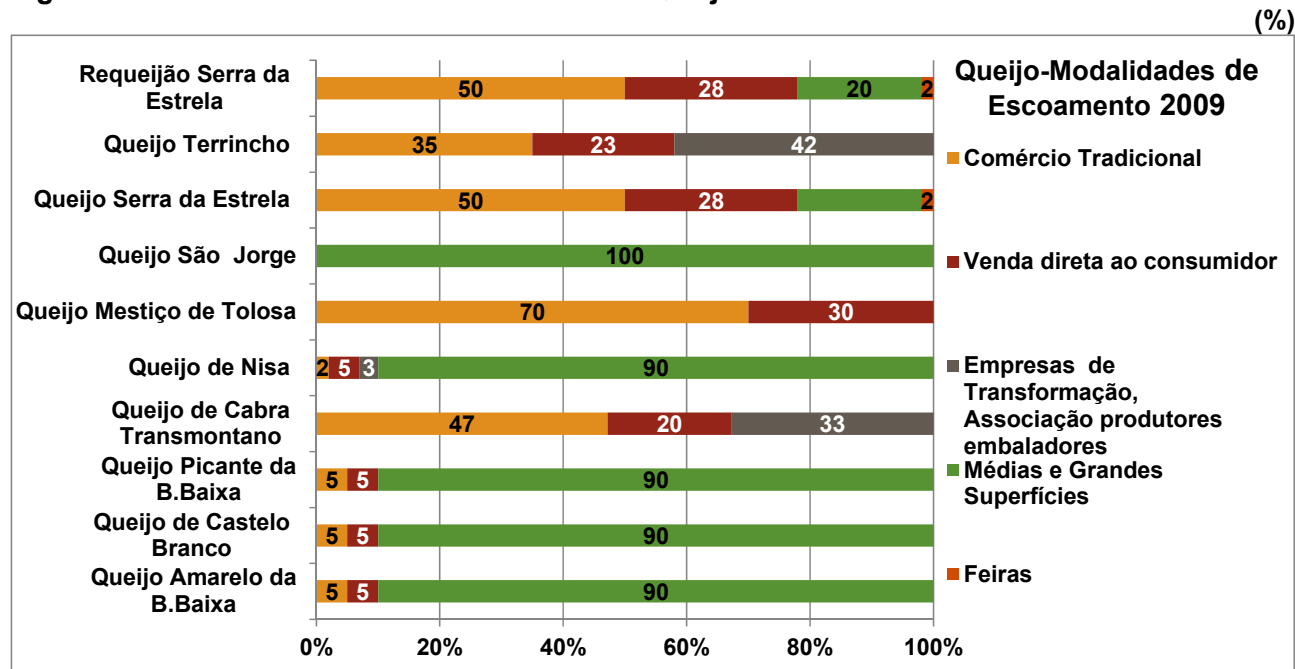


Tabela 2.1.6: Valor da Produção do Queijo

Produto	Produção (kg)		Preço mais frequente (€/kg)		Valor da Produção (€)	
	2008	2009	2008	2009	2008	2009
Queijo Amarelo da Beira Baixa DOP	66 399.00	88 887.00	8.97	9.20	595 599.03	817 760.40
Queijo de Azeitão DOP <sup>(2)(4)</sup>	145 296.00	126 440.00	18.00	18.00	2 615 328.00	2 275 920.00
Queijo de Cabra Transmontano DOP	13 197.00	13 770.00	9.60	9.60	126 691.20	132 192.00
Queijo de Castelo Branco DOP	65 313.00	52 225.00	12.60	12.93	822 943.80	675 269.25
Queijo de Évora DOP <sup>(1)(3)</sup>	147 192.75	131 871.00	5.00	5.00	735 963.75	659 355.00
Queijo de Nisa DOP	74 710.27	82 764.44	18.65	18.60	1 393 346.54	1 539 418.58
Queijo do Pico	0.00	0.00	0.00	0.00	0.00	0.00
Queijo Mestiço de Tolosa IGP	2 089.00	5 426.00	18.20	18.25	38 019.80	99 024.50
Queijo Picante da B.Baixa DOP	43 749.00	41 301.00	11.56	11.82	505 738.44	488 177.82
Queijo Rabaçal DOP <sup>(1)</sup>	0.00	0.00	0.00	0.00	0.00	0.00
Queijo S. Jorge DOP	722 390.00	680 000.00	5.15	5.21	3 720 308.50	3 542 800.00
Queijo Serpa DOP <sup>(1)(3)</sup>	11 566.88	10 298.38	6.00	6.00	69 401.28	61 790.28
Queijo Serra da Estrela DOP	101 112.20	134 695.00	14.70	14.70	1 486 349.34	1 980 016.50
Queijo Terrincho DOP <sup>(1)</sup>	61 180.00	29 500.00	13.00	13.00	795 340.00	383 500.00
Requeijão Serra da Estrela DOP	15 744.00	13 283.00	1.50	1.50	23 616.00	19 924.50
<b>TOTAL</b>	<b>1 469 939.10</b>	<b>1 410 460.82</b>			<b>12 928 645.68</b>	<b>12 675 148.83</b>

<sup>(1)</sup> A fonte da informação da produção foi a do OC respectivo

<sup>(2)</sup> A fonte da informação da produção de 2009 foi a do OC respectivo

<sup>(3)</sup> Foram utilizados os preços de 2005

<sup>(4)</sup> Considerou-se para o ano de 2009 o preço do ano de 2008

**Tabela 2.1.7: Comercialização do Queijo**

(%)

Produto	Agrupamento		Produtores		Outra Entidade	
	2008	2009	2008	2009	2008	2009
Queijo Amarelo da Beira Baixa DOP	0	0	0	0	100	100
Queijo de Azeitão DOP	0	n.r.	80	n.r.	20	n.r.
Queijo de Cabra Transmontano DOP	100	100	0	0	0	0
Queijo de Castelo Branco DOP	0	0	0	0	100	100
Queijo de Évora DOP	n.r.	n.r.	n.r.	n.r.	n.r.	n.r.
Queijo de Nisa DOP	0	0	100	100	0	0
Queijo do Pico DOP	0	0	0	0	0	0
Queijo Mestiço de Tolosa IGP	0	0	100	100	0	0
Queijo Picante da Beira Baixa DOP	0	0	0	0	100	100
Queijo Rabaçal DOP	0	0	0	0	0	0
Queijo S. Jorge DOP	100	100	0	0	0	0
Queijo Serpa DOP	n.r.	n.r.	n.r.	n.r.	n.r.	n.r.
Queijo Serra da Estrela DOP	0	0.01	80	80	20	19.99
Queijo Terrincho DOP	40	45	20	15	40	40
Requeijão Serra da Estrela DOP	0	0	100	100	0	0.0
<b>Média Ponderada</b>	<b>21.8</b>	<b>24.5</b>	<b>43.6</b>	<b>39.5</b>	<b>34.5</b>	<b>36.0</b>

n.r. - Inquérito não respondido

**Tabela 2.1.8: Mercado de Destino do Queijo**

(%)

Produto	Local ou Regional		Nacional		Internacional, U E		Internacional, fora da U E	
	2008	2009	2008	2009	2008	2009	2008	2009
Queijo Amarelo da Beira Baixa DOP	5.0	5.0	90.0	90.0	5.0	5.0	0.0	0.0
Queijo de Azeitão DOP	80.0	n.r.	20.0	n.r.	0.0	n.r.	0.0	n.r.
Queijo de Cabra Transmontano DOP	42.0	52.4	58.0	47.6	0.0	0.0	0.0	0.0
Queijo de Castelo Branco DOP	5.0	5.0	90.0	90.0	5.0	5.0	0.0	0.0
Queijo de Évora DOP	n.r.	n.r.	n.r.	n.r.	n.r.	n.r.	n.r.	n.r.
Queijo de Nisa DOP	0.0	0.0	100.0	100.0	0.0	0.0	0.0	0.0
Queijo do Pico DOP	0.0	0.0	0.0	0.0	0.0	0.0	0.0	0.0
Queijo Mestiço de Tolosa IGP	0.0	0.0	100.0	100.0	0.0	0.0	0.0	0.0
Queijo Picante da Beira Baixa DOP	5.0	5.0	90.0	90.0	5.0	5.0	0.0	0.0
Queijo Rabaçal DOP	0.0	0.0	0.0	0.0	0.0	0.0	0.0	0.0
Queijo S. Jorge DOP	10.0	10.0	90.0	90.0	0.0	0.0	0.0	0.0
Queijo Serpa DOP	n.r.	n.r.	n.r.	n.r.	n.r.	n.r.	n.r.	n.r.
Queijo Serra da Estrela DOP	59.0	59.0	40.0	40.0	1.0	1.0	0.0	0.0
Queijo Terrincho DOP	50.0	50.0	50.0	50.0	0.0	0.0	0.0	0.0
Requeijão Serra da Estrela DOP	90.0	90.0	10.0	10.0	0.0	0.0	0.0	0.0
<b>Média Ponderada</b>	<b>31.5</b>	<b>27.6</b>	<b>67.1</b>	<b>70.8</b>	<b>1.5</b>	<b>1.6</b>	<b>0.0</b>	<b>0.0</b>

n.r. - Inquérito não respondido

## 2.2 Setor da Carne de Bovino

**Tabela 2.2.1: Carne de Bovino com Nomes Protegidos**

Produto	Proteção	Agrupamento Gestor	OC	Com produção	
				2008	2009
Carnalentejana	DOP	CARNALENTEJANA	CERTIALENTEJO	Sim	Sim
Carne Arouquesa	DOP	ANCRA	NORTE E QUALIDADE	Sim	Sim
Carne Barrosã <sup>(2)</sup>	DOP	CAPOLIB	NORTE E QUALIDADE	Sim	Sim
Carne Cachena da Peneda	DOP	CAA AVPB	NORTE E QUALIDADE	Não	Sim
Carne da Charneca <sup>(1)</sup>	DOP	APBRB	CERTIALENTEJO	Não	Não
Carne de Bovino Cruzado dos Lameiros de Barroso <sup>(1)</sup>	IGP	CAPBSM	TRADIÇÃO E QUALIDADE	Não	Não
Carne dos Açores	IGP	FAA	IAMA	Sim	Sim
Carne Marinhoa	DOP	ACBRM	NORTE E QUALIDADE	Sim	Sim
Carne Maronesa	DOP	CAVR	TRADIÇÃO E QUALIDADE	Sim	Sim
Carne Mertolenga	DOP	ACBM	CERTIALENTEJO	Sim	Sim
Carne Mirandesa	DOP	AGROPEMA	TRADIÇÃO E QUALIDADE	Sim	Sim
Vitela de Lafões <sup>(1)</sup>	IGP	CTSL	SATIVA	Não	Não

<sup>(1)</sup> A fonte da informação da produção foi a do OC respectivo

<sup>(2)</sup> A fonte da informação da produção para o ano de 2008 foi a do OC respectivo

**Tabela 2.2.2: Nº de Explorações aderentes da Carne de Bovino**

Produto	2008	2009
Carnalentejana DOP	108	102
Carne Arouquesa DOP	325	331
Carne Barrosã DOP	n.r.	472
Carne Cachena da Peneda DOP	0	n.d.
Carne da Charneca DOP	n.r.	n.r.
Carne de Bovino Cruzado dos Lameiros de Barroso IGP	n.r.	n.r.
Carne dos Açores IGP	83	105
Carne Marinhoa DOP	100	120
Carne Maronesa DOP	491	405
Carne Mertolenga DOP	50	78
Carne Mirandesa DOP	161	158
Vitela de Lafões IGP	n.r.	n.r.
<b>Total de Explorações</b>	<b>1.318</b>	<b>1.771</b>

n.d.- Valor não disponível

n.r.- Inquérito não respondido

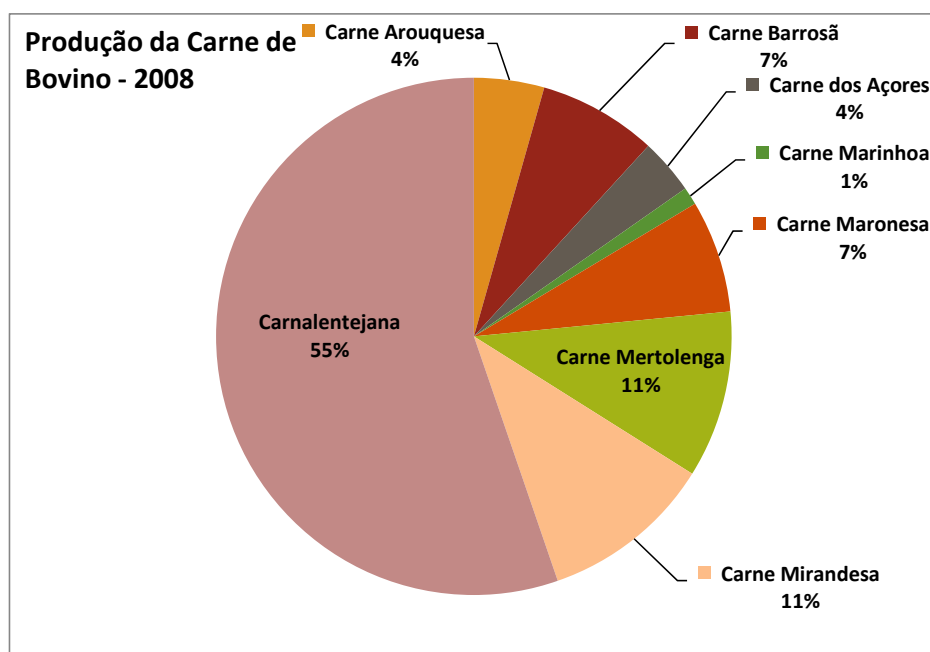
**Tabela 2.2.3: Produção da Carne de Bovino**

Produto	<b>(kg carcaça)</b>											
	Vitelos		Novilhos		Novilhas		Bois/Touros		Vacas		TOTAL	
	2008	2009	2008	2009	2008	2009	2008	2009	2008	2009	2008	2009
Carne Arouquesa DOP	109.672,0	64.696,0	2.044,7	22.347,3	0,0	0,0	0,0	0,0	0,0	0,0	111.716,7	87.043,3
Carne Barrosã DOP <sup>(2)</sup>	188.243,0	173.024,0	0,0	0,0	0,0	0,0	0,0	0,0	0,0	0,0	188.243,0	173.024,0
Carne Cachena da Peneda DOP	0,0	82,5	0,0	0,0	0,0	0,0	0,0	0,0	0,0	0,0	0,0	82,5
Carne da Charneca DOP <sup>(1)</sup>	0,0	0,0	0,0	0,0	0,0	0,0	0,0	0,0	0,0	0,0	0,0	0,0
Carne de Bovino Cruzado L. Barroso IGP <sup>(1)</sup>	0,0	0,0	0,0	0,0	0,0	0,0	0,0	0,0	0,0	0,0	0,0	0,0
Carne dos Açores IGP	2.254,0	15.954,0	77.932,0	131.891,0	8.176,0	9.606,0	0,0	0,0	0,0	0,0	88.362,0	157.451,0
Carne Marinhoa DOP	0,0	0,0	28.164,0	24.376,0	0,0	0,0	0,0	0,0	0,0	0,0	28.164,0	24.376,0
Carne Maronesa DOP	163.687,0	127.045,0	7.048,0	5.985,0	900,0	1.187,0	1.697,0	1.776,0	5.289,0	2.912,0	178.621,0	138.905,0
Carne Mertolenga DOP	0,0	0,0	264.984,0	326.014,0	0,0	0,0	0,0	0,0	0,0	0,0	264.984,0	326.014,0
Carne Mirandesa DOP	255.434,0	246.828,0	11.472,0	10.323,0	1.324,0	1.004,0	3.974,0	7.195,0	1.796,0	11.623,0	274.000,0	276.973,0
Carnalentejana DOP	0,0	0,0	1.136.532,9	993.473,2	128.323,2	108.794,1	0,0	0,0	137.051,7	151.949,6	1.401.907,8	1.254.216,9
Vitela de Lafões IGP <sup>(1)</sup>	0,0	0,0	0,0	0,0	0,0	0,0	0,0	0,0	0,0	0,0	0,0	0,0
<b>TOTAL</b>	<b>719.290,0</b>	<b>627.629,5</b>	<b>1.528.177,6</b>	<b>1.514.409,5</b>	<b>138.723,2</b>	<b>120.591,1</b>	<b>5.671,0</b>	<b>8.971,0</b>	<b>144.136,7</b>	<b>166.484,6</b>	<b>2.535.998,5</b>	<b>2.438.085,7</b>

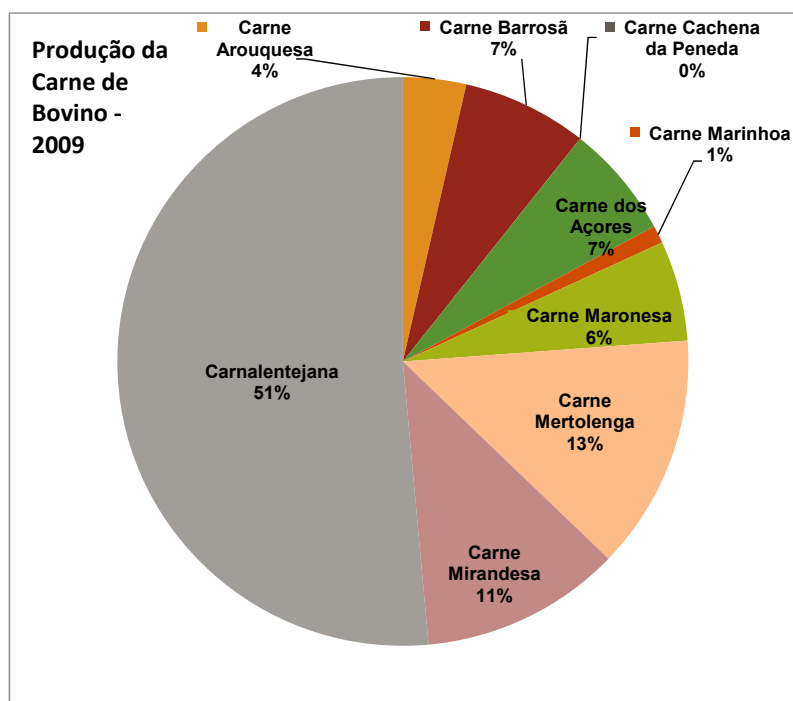
<sup>(1)</sup> A fonte da informação da produção foi a do OC respectivo

<sup>(2)</sup> A fonte da informação da produção para o ano de 2008 foi a do OC respectivo

**Figura 2.2.1: Distribuição da Produção da Carne de Bovino em 2008**



**Figura 2.2.2: Distribuição da Produção da Carne de Bovino em 2009**



**Tabela 2.2.4: Preços ao Agrupamento da Carne de Bovino**

(Preço mais Frequente: €/kg Peso Carcaça)

Produto	Vitelos		Novilhos		Novilhas		Bois /Touros		Vacas	
	2008	2009	2008	2009	2008	2009	2008	2009	2008	2009
Carnalentejana DOP	0,00	0,00	3,50	3,40	3,00	3,00	0,00	0,00	2,00	1,80
Carne Arouquesa DOP	6,78	6,78	6,40	6,30	0,00	0,00	0,00	0,00	0,00	0,00
Carne Barrosã DOP	n.r.	n.d.	0,00	0,00	0,00	0,00	0,00	0,00	0,00	0,00
Carne Cachena da Peneda DOP	0,00	5,25	0,00	0,00	0,00	0,00	0,00	0,00	0,00	0,00
Carne da Chameca DOP	0,00	0,00	0,00	0,00	0,00	0,00	0,00	0,00	0,00	0,00
Carne de Bovino Cruzado L. Barroso IGP	0,00	0,00	0,00	0,00	0,00	0,00	0,00	0,00	0,00	0,00
Carne dos Açores IGP	0,00	3,14	2,7	3,34	2,6	3,24	0,00	0,00	0,00	0,00
Carne Marinhoa DOP	0,00	0,00	7,80	7,80	0,00	0,00	0,00	0,00	0,00	0,00
Carne Maronesa DOP	6,30	6,30	5,25	5,25	5,25	5,25	3,25	3,25	2,62	2,62
Carne Mertolenga DOP	0,00	0,00	3,50	3,55	0,00	0,00	0,00	0,00	0,00	0,00
Carne Mirandesa DOP	9,92	9,92	3,52	3,52	3,52	3,52	2,50	2,50	2,50	2,50
Vitela de Lafões IGP	0,00	0,00	0,00	0,00	0,00	0,00	0,00	0,00	0,00	0,00

n.d.- Valor não disponível

n.r.- Inquérito não respondido

**Tabela 2.2.5: Preços da Carne de Bovino Não Certificada ao Criador**  
(Preço mais Frequente: €/kg Peso Carcaça)

Produto	Vitelos		Novilhos		Novilhas		Bois /Touros		Vacas	
	2008	2009	2008	2009	2008	2009	2008	2009	2008	2009
Carnalentejana DOP	0,00	0,00	0,00	0,00	0,00	0,00	0,00	0,00	0,00	0,00
Carne Arouquesa DOP	4,00	4,48	3,9	4,5	0,00	0,00	0,00	0,00	0,00	0,00
Carne Barrosã DOP	n.r.	n.d.	0,00	0,00	0,00	0,00	0,00	0,00	0,00	0,00
Carne Cachena da Peneda DOP	0,00	n.d.	0,00	0,00	0,00	0,00	0,00	0,00	0,00	0,00
Carne da Charneca DOP	n.r.	n.r.	n.r.	n.r.	n.r.	n.r.	n.r.	n.r.	n.r.	n.r.
Carne de Bovino Cruzado L. Barroso IGP	n.r.	n.r.	n.r.	n.r.	n.r.	n.r.	n.r.	n.r.	n.r.	n.r.
Carne dos Açores IGP	n.d.	n.d.	n.d.	n.d.	n.d.	n.d.	0,00	0,00	0,00	0,00
Carne Marinhola DOP	0,00	0,00	3,1	3,1	0,00	0,00	0,00	0,00	0,00	0,00
Carne Maronesa DOP	5,78	5,78	4,73	4,73	4,73	4,73	3,15	4,73	2,52	3,15
Carne Mertolenga DOP	0,00	0,00	3,5	3,55	0,00	0,00	0,00	0,00	0,00	0,00
Carne Mirandesa DOP	3,80	3,80	3,30	3,30	3,00	3,00	2,00	2,00	1,00	1,00
Vitela de Lafões IGP	n.r.	n.r.	0,00	0,00	0,00	0,00	0,00	0,00	0,00	0,00

n.d. - Valor não disponível

n.r. - Inquérito não respondido

**Tabela 2.2.6: Distribuição dos Abates da Carne de Bovino**

(Em % do Peso Carcaça)

Produto	Ano	jan	fev	mar	abr	mai	jun	jul	ago	set	out	nov	dez
Carnalentejana DOP	2008	9	7	8	9	10	10	9	8	8	8	6	8
	2009	8	7	7	8	7	11	8	8	10	8	9	9
Carne Arouquesa DOP	2008	6	8	7	8	10	7	9	10	8	9	8	10
	2009	6	8	7	9	10	7	9	10	8	9	6	11
Carne Barrosã DOP	2008	n.r.											
	2009	n.d.											
Carne Cachena da Peneda DOP	2008	0	0	0	0	0	0	0	0	0	0	0	0
	2009	1	1	10	10	10	10	10	20	8	5	5	10
Carne da Charneca DOP	2008	0	0	0	0	0	0	0	0	0	0	0	0
	2009	0	0	0	0	0	0	0	0	0	0	0	0
Carne de Bovino Cruzado L. Barroso IGP	2008	0	0	0	0	0	0	0	0	0	0	0	0
	2009	0	0	0	0	0	0	0	0	0	0	0	0
Carne dos Açores IGP	2008	10	7	8	8	10	11	6	7	8	13	8	4
	2009	6	5	4	16	5	9	11	7	8	10	8	11
Carne Marinhola DOP	2008	2	2	3	5	10	25	18	12	10	5	5	3
	2009	2	2	3	5	10	25	18	12	10	5	5	3
Carne Maronesa DOP	2008	9	9	9	7	8	8	11	8	8	8	7	8
	2009	7	6	8	8	8	11	12	10	6	9	7	8
Carne Mertolenga DOP	2008	4	3	3	3	2	4	11	13	20	14	15	8
	2009	10	10	8	11	6	8	10	8	7	8	6	8
Carne Mirandesa DOP	2008	7	8	9	9	7	9	6	7	8	10	10	10
	2009	8	8	7	9	8	7	9	9	9	9	8	9
Vitela de Lafões IGP	2008	0	0	0	0	0	0	0	0	0	0	0	0
	2009	0	0	0	0	0	0	0	0	0	0	0	0

n.d. - Valor não disponível

n.r. - Inquérito não respondido

Tabela 2.2.7: Modalidades de Escoamento da Carne de Bovino

Produto	Comércio Tradicional (talhos)		Venda direta ao consumidor		Restauração		Médias e Grandes Superfícies		Feiras		Outros	
	2008	2009	2008	2009	2008	2009	2008	2009	2008	2009	2008	2009
	(%)											
Carnalentejana DOP	1	1	1	1	2	2	95	95	1	1	0	0
Carne Arouquesa DOP	12	10	0	0	70	60	1	15	17	15	0	0
Carne Barrosã DOP	n.r.	n.d.	n.r.	n.d.	n.r.	n.d.	n.r.	n.d.	n.r.	n.d.	n.r.	n.d.
Carne Cachena da Peneda DOP	0	95	0	0	0	5	0	0	0	0	0	0
Carne da Chameca DOP	0	0	0	0	0	0	0	0	0	0	0	0
Carne de Bovino Cruzado L. Barroso IGP	0	0	0	0	0	0	0	0	0	0	0	0
Carne dos Açores IGP	7	7	0	0	2	2	90	90	1	1	0	0
Carne Marinhó DOP	10	10	10	10	10	10	0	0	70	70	0	0
Carne Maronesa DOP	26	15	31	30	14	23	5	5	8	11	16	16
Carne Mertolenga DOP	0	0	0	0	0	0	100	100	0	0	0	0
Carne Mirandesa DOP	4	5	8	4	22	25	33	42	1	1	32	23
Vitela de Lafões IGP	0	0	0	0	0	0	0	0	0	0	0	0
<b>Média Ponderada</b>	<b>8,57</b>	<b>6,86</b>	<b>7,14</b>	<b>6,43</b>	<b>17,14</b>	<b>17,43</b>	<b>46,29</b>	<b>49,57</b>	<b>14,00</b>	<b>14,14</b>	<b>6,86</b>	<b>5,57</b>

n.d. - Valor não disponível

n.r. - Inquérito não respondido

Figura 2.2.3: Modalidades de Escoamento da Carne de Bovino em 2008

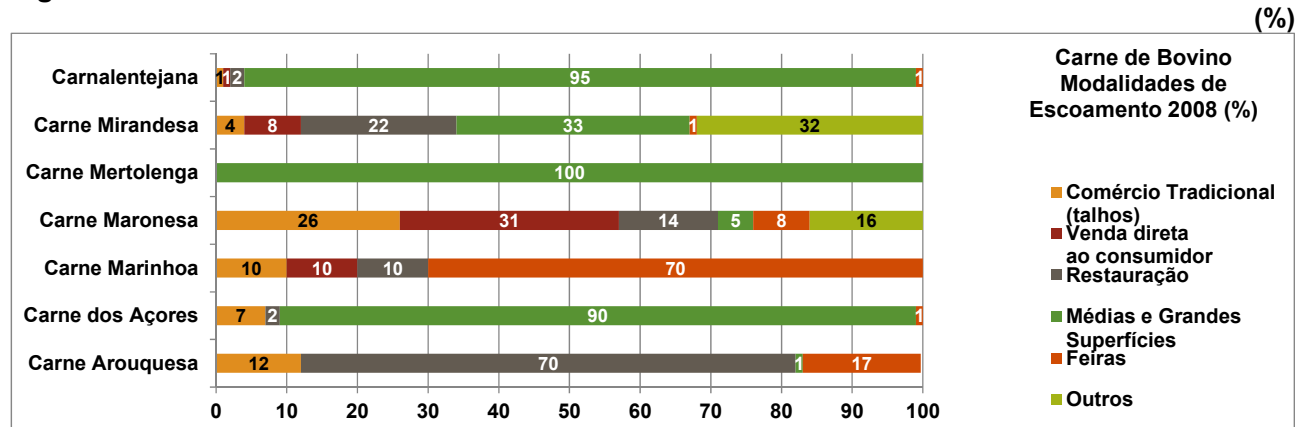
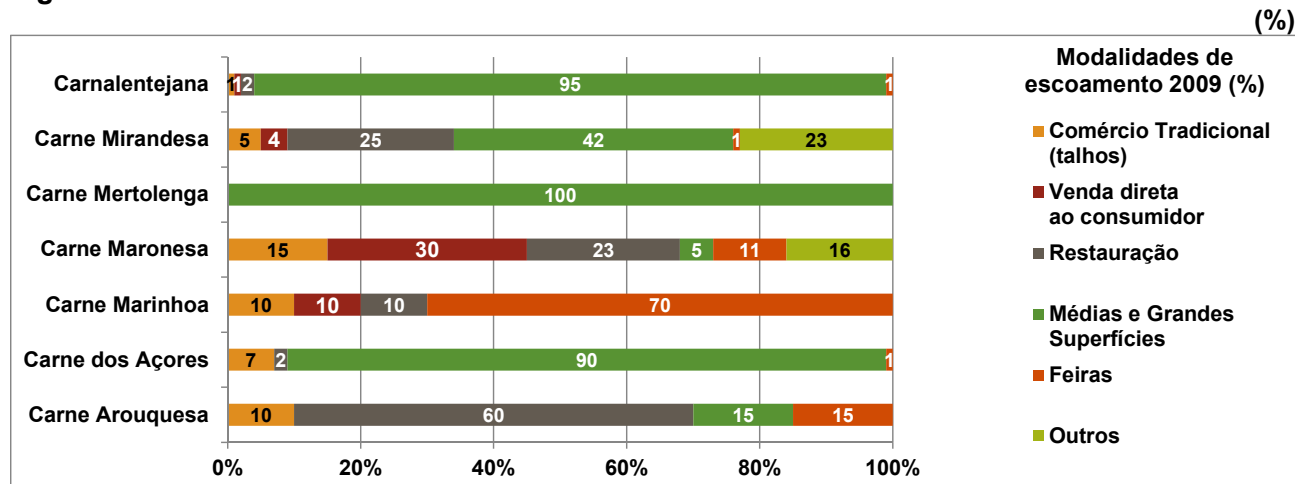


Figura 2.2.4: Modalidades de Escoamento da Carne de Bovino em 2009





**Tabela 2.2.8: Valor da Produção da Carne de Bovino**

Produto	Vitelos				Novilhos				Novilhas				Bois/Touros				Vacas				Valor da Produção (€)	
	Produção (kg)		Preço (€/kg)		Produção (kg)		Preço (€/kg)		Produção (kg)		Preço (€/kg)		Produção (kg)		Preço (€/kg)		Produção (kg)		Preço (€/kg)			
	2008	2009	2008	2009	2008	2009	2008	2009	2008	2009	2008	2009	2008	2009	2008	2009	2008	2009	2008	2009	2008	2009
Carnalentejana DOP	0.0	0.0	0.00	0.00	1 136 532.9	993 473.2	3.50	3.40	128 323.20	108 794.1	3.00	3.00	0.0	0.0	0.00	0.00	137 051.7	151 949.6	2.00	1.80	4 636 938.2	3 977 700.4
Carne Arouquesa DOP	109 672.0	64 696.0	6.78	6.78	2 044.7	22 347.3	6.40	6.30	0.00	0.0	0.00	0.00	0.0	0.0	0.00	0.00	0.0	0.0	0.00	0.00	756 662.2	579 426.9
Carne Barrosã DOP <sup>(2)</sup>	188 243.0	173 024.0	n.r.	n.d.	0.0	0.0	0.00	0.00	0.00	0.0	0.00	0.00	0.0	0.0	0.00	0.00	0.0	0.0	0.00	0.00	0.0	0.0
Carne Cachena da Peneda DOP	0.0	82.5	0.00	5.25	0.0	0.0	0.00	0.00	0.00	0.0	0.00	0.00	0.0	0.0	0.00	0.00	0.0	0.0	0.00	0.00	0.0	433.1
Carne da Charneca DOP <sup>(1)</sup>	0.0	0.0	0.00	0.00	0.0	0.0	0.00	0.00	0.00	0.0	0.00	0.00	0.0	0.0	0.00	0.00	0.0	0.0	0.00	0.00	0.00	0.0
Carne de Bovino Cruzado L. Barroso IGP <sup>(1)</sup>	0.0	0.0	0.00	0.00	0.0	0.0	0.00	0.00	0.00	0.0	0.00	0.00	0.0	0.0	0.00	0.00	0.0	0.0	0.00	0.00	0.00	0.0
Carne dos Açores IGP	2 254.0	15 954.0	0.00	3.14	77 932.0	131 891.0	2.70	3.34	8 176.00	9 606.0	2.60	3.24	0.0	0.0	0.00	0.00	0.0	0.0	0.00	0.00	231 674.0	521 734.9
Carne Marinhosa DOP	0.0	0.0	0.00	0.00	28 164.0	24 376.0	7.80	7.80	0.00	0.0	0.00	0.00	0.0	0.0	0.00	0.00	0.0	0.0	0.00	0.00	219 679.2	190 132.8
Carne Maronesa DOP	163 687.0	127 045.0	6.30	6.30	7 048.0	5 985.0	5.25	5.25	900.00	1 187.0	5.25	5.25	1 697.0	1 776.0	3.25	3.25	5 289.0	2 912.0	2.62	2.62	1 092 327.5	851 437.9
Carne Mertolenga DOP	0.0	0.0	0.00	0.00	264 984.0	326 014.0	3.50	3.55	0.00	0.0	0.00	0.00	0.0	0.0	0.00	0.00	0.0	0.0	0.00	0.00	927 444.0	1 157 349.7
Carne Mirandesa DOP	255 434.0	246 828.0	9.92	9.92	11 472.0	10 323.0	3.52	3.52	1 324.00	1 004.0	3.52	3.52	3 974.0	7 195.0	2.50	2.50	1 796.0	11 623.0	2.50	2.50	2 593 372.2	2 535 449.8
Vitela de Lafões IGP <sup>(1)</sup>	0.0	0.0	0.00	0.00	0.0	0.0	0.00	0.00	0.00	0.0	0.00	0.00	0.0	0.0	0.00	0.00	0.0	0.0	0.00	0.00	0.0	0.0
<b>TOTAL</b>	<b>719 290.0</b>	<b>627 629.5</b>			<b>1 528 177.6</b>	<b>1 514 409.5</b>			<b>138 723.2</b>	<b>120 591.1</b>			<b>5 671.0</b>	<b>8 971.0</b>			<b>144 136.7</b>	<b>166 484.6</b>			<b>10 458 097.4</b>	<b>9 813 665.6</b>

<sup>(1)</sup> A fonte da informação da produção foi a do OC respectivo

<sup>(2)</sup> A fonte da informação da produção para o ano de 2008 foi a do OC respectivo

n.r. - Inquérito não respondido

n.d - Valor não disponível

**Tabela 2.2.9: Comercialização da Carne de Bovino**

Produto	Agrupamento		Produtores		Outra Entidade	
	2008	2009	2008	2009	2008	2009
Carnalentejana DOP	100	100	0	0	0	0
Carne Arouquesa DOP	100	100	0	0	0	0
Carne Barrosã DOP	n.r.	n.d.	n.r.	n.d.	n.r.	n.d.
Carne Cachena da Peneda DOP	0	0	0	0	0	100
Carne da Charneca DOP	0	0	0	0	0	0
Carne de Bovino Cruzado L. Barroso IGP	0	0	0	0	0	n.r.
Carne dos Açores IGP	0	0	0	0	100	0
Carne Marinhola DOP	0	0	0	0	100	100
Carne Maronesa DOP	99.996	99.995	0.004	0.005	0	0
Carne Mertolenga DOP	0	100	0	0	100	0
Carne Mirandesa DOP	100	100	0	0	0	0
Vitela de Lafões IGP	0	0	0	0	0	0
<b>Média Ponderada</b>	<b>57.142</b>	<b>71.428</b>	<b>0.001</b>	<b>0.001</b>	<b>42.857</b>	<b>28.571</b>

n.r. - Inquérito não respondido

n.d - Valor não disponível

**Tabela 2.2.10: Mercado de Destino da Carne de Bovino**

Produto	Local ou Regional		Nacional		Internacional, U.E.		Internacional, fora da U.E.	
	2008	2009	2008	2009	2008	2009	2008	2009
Carnalentejana DOP	0.5	0.5	99.0	99.0	0.3	0.3	0.3	0.3
Carne Arouquesa DOP	9.5	10.0	90.5	90.0	0.0	0.0	0.0	0.0
Carne Barrosã DOP	n.r.	n.d.	n.r.	n.d.	n.r.	n.d.	n.r.	n.d.
Carne Cachena da Peneda DOP	0.0	100.0	0.0	0.0	0.0	0.0	0.0	0.0
Carne da Charneca DOP	0.0	0.0	0.0	0.0	0.0	0.0	0.0	0.0
Carne de Bovino Cruzado L. Barroso IGP	0.0	0.0	0.0	0.0	0.0	0.0	0.0	0.0
Carne dos Açores IGP	14.0	10.0	86.0	86.0	0.0	0.0	0.0	0.0
Carne Marinhola DOP	65.0	60.0	35.0	40.0	0.0	0.0	0.0	0.0
Carne Maronesa DOP	70.0	69.0	30.0	31.0	0.0	0.0	0.0	0.0
Carne Mertolenga DOP	0.0	0.0	100.0	100.0	0.0	0.0	0.0	0.0
Carne Mirandesa DOP	10.0	8.0	89.9	90.0	0.1	2.0	0.0	0.0
Vitela de Lafões IGP	0.0	0.0	0.0	0.0	0.0	0.0	0.0	0.0
<b>Média Ponderada</b>	<b>24.1</b>	<b>32.3</b>	<b>75.8</b>	<b>67.3</b>	<b>0.1</b>	<b>0.3</b>	<b>0.0</b>	<b>0.0</b>

n.r. - Inquérito não respondido

n.d - Valor não disponível

## 2.3 Setor da Carne de Ovino

**Tabela 2.3.1: Carne de Ovino com Nomes Protegidos**

Produto	Proteção	Agrupamento Gestor	OC	Com produção	
				2008	2009
Borrego da Beira	IGP	APQDCB	BEIRA TRADIÇÃO	Não	Não
Borrego de Montemor-o-Novo <sup>(1)</sup>	IGP	ACOMOR	AGRICERT	Não	Não
Borrego do Baixo Alentejo	IGP	CARNOVINA	CERTIALENTEJO	Não	Não
Borrego do Nordeste Alentejano	IGP	NATUR-AL-CARNES	AGRICERT	Sim	Sim
Borrego Serra da Estrela <sup>(2)</sup>	DOP	ESTRELACOOP	BEIRA TRADIÇÃO	Não	Não
Borrego Terrincho	DOP	OVITEC	TRADIÇÃO E QUALIDADE	Sim	Sim
Cordeiro Bragançano <sup>(1)</sup>	DOP	APCB	TRADIÇÃO E QUALIDADE	Não	Não
Cordeiro de Barroso <sup>(1)</sup>	IGP	CAPBSM	TRADIÇÃO E QUALIDADE	Não	Não

<sup>(1)</sup> A fonte da informação da produção foi a do OC respectivo

<sup>(2)</sup> A fonte da informação da produção do ano 2009 foi a do OC respectivo

**Tabela 2.3.2: Nº de Explorações Aderentes da Carne de Ovino**

Produto	2008	2009
Borrego da Beira IGP	0	0
Borrego de Montemor-o-Novo IGP	0	0
Borrego do Baixo Alentejo IGP	0	0
Borrego do Nordeste Alentejano IGP	29	44
Borrego Serra da Estrela DOP	0	5
Borrego Terrincho DOP	3	3
Cordeiro Bragançano DOP	0	0
Cordeiro de Barroso IGP	0	0
<b>Total de Explorações</b>	<b>3</b>	<b>8</b>

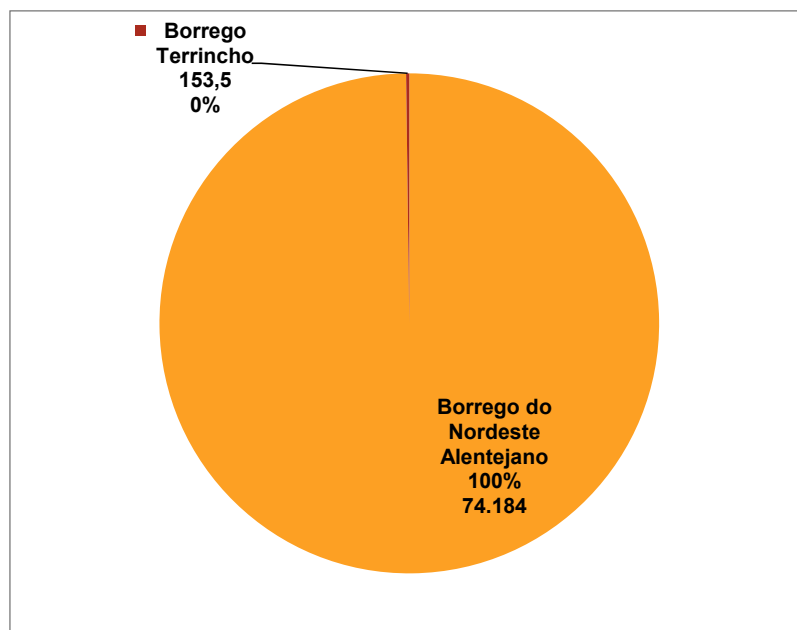
**Tabela 2.3.3: Produção da Carne de Ovino**

Produto	(kg Carcaça)							
	Carcaças ≤ 7 kg		Carcaças 7-13 kg		Carcaças >13 kg		TOTAL	
	2008	2009	2008	2009	2008	2009	2008	2009
Borrego da Beira IGP	0	0	0	0	0	0	0	0
Borrego de Montemor-o-Novo IGP <sup>(1)</sup>	0	0	0	0	0	0	0	0
Borrego do Baixo Alentejo IGP <sup>(1)</sup>	0	0	0	0	0	0	0	0
Borrego do Nordeste Alentejano IGP	0	0	74.184	57.720	0	0	74.184	57.720
Borrego Serra da Estrela DOP <sup>(1)</sup>	0	0	0	0	0	0	0	0
Borrego Terrincho DOP	154	225	0	0	0	0	154	225
Cordeiro Bragançano DOP <sup>(1)</sup>	0	0	0	0	0	0	0	0
Cordeiro de Barroso IGP <sup>(1)</sup>	0	0	0	0	0	0	0	0
<b>TOTAL</b>	<b>154</b>	<b>225</b>	<b>0</b>	<b>0</b>	<b>0</b>	<b>0</b>	<b>154</b>	<b>225</b>

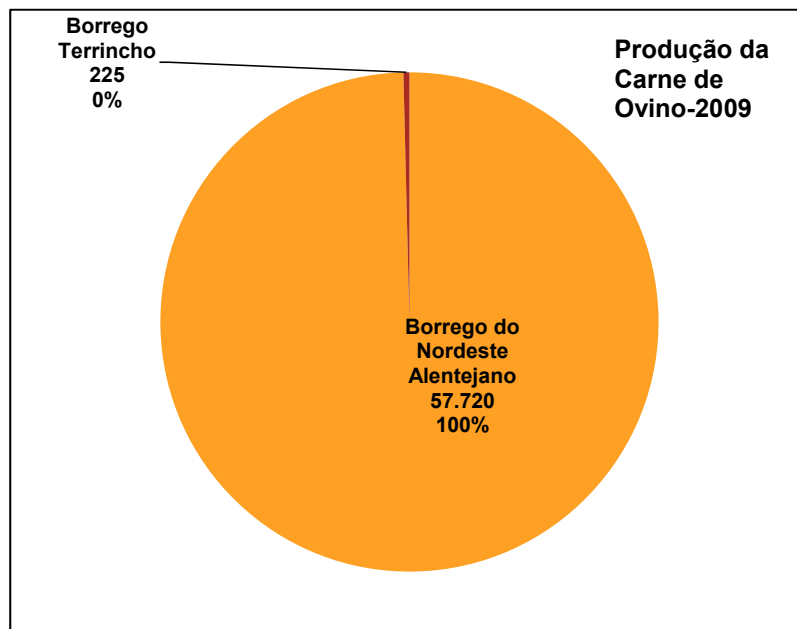
<sup>(1)</sup> A fonte da informação da produção foi a do OC respectivo



**Figura 2.3.1: Distribuição da Produção da Carne de Ovino em 2008**



**Figura 2.3.2: Distribuição da Produção da Carne de Ovino em 2009**



**Tabela 2.3.4: Preços ao Agrupamento da Carne de Ovídeo**

(Preço mais Frequente: €/kg Peso Carcaça)

Produto	Carcaças ≤ 7 kg		Carcaças 7-13 kg		Carcaças >13 kg	
	2008	2009	2008	2009	2008	2009
Borrego da Beira IGP	0,0	0,0	0,0	0,0	0,0	0,0
Borrego de Montemor-o-Novo IGP	0,0	0,0	0,0	0,0	0,0	0,0
Borrego do Baixo Alentejo IGP	0,0	0,0	0,0	0,0	0,0	0,0
Borrego do Nordeste Alentejano IGP	0,0	0,0	7,5	8,5	0,0	0,0
Borrego Serra da Estrela DOP	0,0	0,0	0,0	0,0	0,0	0,0
Borrego Terrincho DOP	7,0	7,0	0,0	0,0	0,0	0,0
Cordeiro Bragançano DOP	0,0	0,0	0,0	0,0	0,0	0,0
Cordeiro de Barroso IGP	0,0	0,0	0,0	0,0	0,0	0,0

**Tabela 2.3.5: Preços da Carne de Ovídeo Não Certificada ao Criador**

(Preço mais Frequente: €/kg Peso Carcaça)

Produto	Carcaças ≤ 7 kg		Carcaças 7-13 kg		Carcaças >13 kg	
	2008	2009	2008	2009	2008	2009
Borrego da Beira IGP	0,00	0,00	0,00	0,00	0,00	0,00
Borrego de Montemor-o-Novo IGP	n.r.	n.r.	n.r.	n.r.	n.r.	n.r.
Borrego do Baixo Alentejo IGP	0,00	0,00	0,00	0,00	0,00	0,00
Borrego do Nordeste Alentejano IGP	0,00	0,00	5,25	6,30	0,00	0,00
Borrego Serra da Estrela DOP	0,00	0,00	0,00	0,00	0,00	0,00
Borrego Terrincho DOP	5,00	5,00	0,00	0,00	0,00	0,00
Cordeiro Bragançano DOP	n.r.	n.r.	n.r.	n.r.	n.r.	n.r.
Cordeiro de Barroso IGP	n.r.	n.r.	n.r.	n.r.	n.r.	n.r.

n.r. - Inquérito não respondido

**Tabela 2.3.6: Distribuição dos Abates da Carne de Ovídeo**

(Em % do Peso Carcaça)

Produto	Ano	jan	fev	mar	abr	mai	jun	jul	ago	set	out	nov	dez
		Borrego da Beira IGP	2008	0	0	0	0	0	0	0	0	0	0
	2009	0	0	0	0	0	0	0	0	0	0	0	0
Borrego de Montemor-o-Novo IGP	2008	0	0	0	0	0	0	0	0	0	0	0	0
	2009	0	0	0	0	0	0	0	0	0	0	0	0
Borrego do Baixo Alentejo IGP	2008	0	0	0	0	0	0	0	0	0	0	0	0
	2009	0	0	0	0	0	0	0	0	0	0	0	0
Borrego do Nordeste Alentejano IGP	2008	5	5	5	18	5	5	10	10	5	5	10	17
	2009	5	5	5	18	5	5	10	10	5	5	10	17
Borrego Serra da Estrela DOP	2008	0	0	0	0	0	0	0	0	0	0	0	0
	2009	0	0	0	0	0	0	0	0	0	0	0	0
Borrego Terrincho DOP	2008	0	0	0	3	0	0	0	0	0	0	0	97
	2009	0	0	0	5	0	0	0	0	0	0	0	95
Cordeiro Bragançano DOP	2008	0	0	0	0	0	0	0	0	0	0	0	0
	2009	0	0	0	0	0	0	0	0	0	0	0	0
Cordeiro de Barroso IGP	2008	0	0	0	0	0	0	0	0	0	0	0	0
	2009	0	0	0	0	0	0	0	0	0	0	0	0

Tabela 2.3.7: Modalidades de Escoamento da Carne de Ovino

Produto	Comércio Tradicional (talhos)		Venda direta ao consumidor		Restauração		Médias e Grandes Superf.		Feiras		Outros	
	2008	2009	2008	2009	2008	2009	2008	2009	2008	2009	2008	2009
Borrego da Beira IGP	0	0	0	0	0	0	0	0	0	0	0	0
Borrego de Montemor-o-Novo IGP	0	0	0	0	0	0	0	0	0	0	0	0
Borrego do Baixo Alentejo IGP	0	0	0	0	0	0	0	0	0	0	0	0
Borrego do Nordeste Alentejano IGP	0	0	0	0	0	0	100	100	0	0	0	0
Borrego Serra da Estrela DOP	0	0	0	0	0	0	0	0	0	0	0	0
Borrego Terrincho DOP	90	100	0	0	10	0	0	0	0	0	0	0
Cordeiro Bragançano DOP	0	0	0	0	0	0	0	0	0	0	0	0
Cordeiro de Barroso IGP	0	0	0	0	0	0	0	0	0	0	0	0
<b>Média Ponderada</b>	<b>45</b>	<b>50</b>	<b>0</b>	<b>0</b>	<b>5</b>	<b>0</b>	<b>50</b>	<b>50</b>	<b>0</b>	<b>0</b>	<b>0</b>	<b>0</b>

Figura 2.3.3: Modalidades de Escoamento da Carne de Ovino em 2008

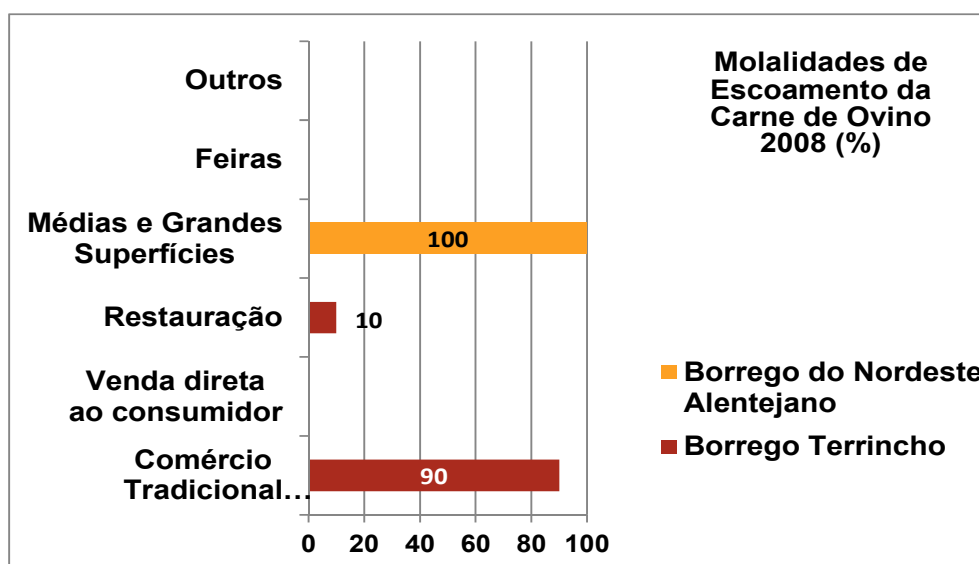
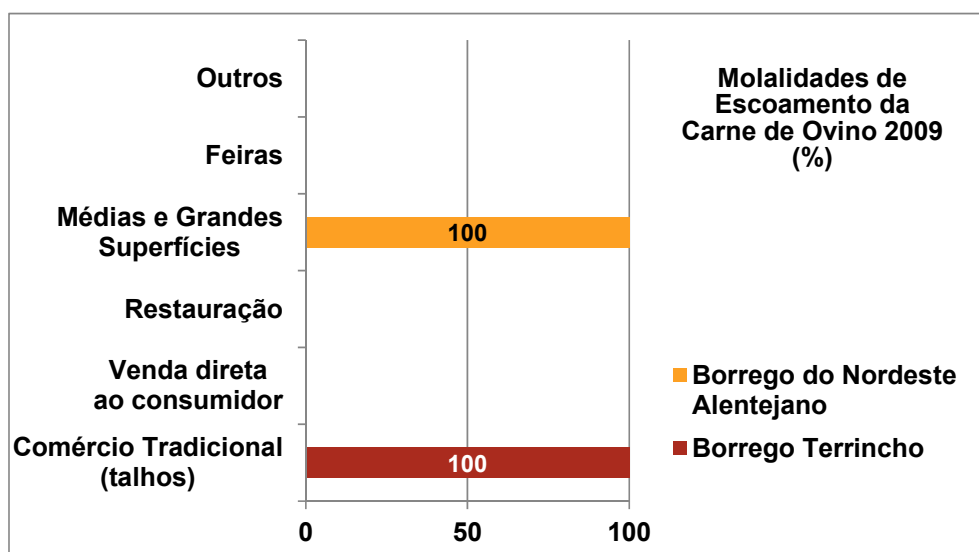


Figura 2.3.4: Modalidades de Escoamento da Carne de Ovino em 2009



**Tabela 2.3.8: Valor da Produção da Carne de Ovino**

Produto	Carcças ≤ 7 kg				Carcças 7-13 kg				Carcças >13 kg				Valor da Produção (€)	
	Produção (kg)		Preço mais frequente (€/kg)		Produção (kg)		Preço mais frequente (€/kg)		Produção (kg)		Preço mais frequente (€/kg)		2008	2009
	2008	2009	2008	2009	2008	2009	2008	2009	2008	2009	2008	2009		
Borrego da Beira IGP	0.0	0.0	0.0	0.0	0.0	0.0	0.0	0.0	0.0	0.0	0.0	0.0	0.0	0.0
Borrego de Montemor-o-Novo IGP <sup>(1)</sup>	0.0	0.0	0.0	0.0	0.0	0.0	0.0	0.0	0.0	0.0	0.0	0.0	0.0	0.0
Borrego do Baixo Alentejo IGP <sup>(1)</sup>	0.0	0.0	0.0	0.0	0.0	0.0	0.0	0.0	0.0	0.0	0.0	0.0	0.0	0.0
Borrego do Nordeste Alentejano IGP	0.0	0.0	0.0	0.0	74184.0	57720.0	7.5	8.5	0.0	0.0	0.0	0.0	556 380.0	490 620.0
Borrego Serra da Estrela DOP <sup>(1)</sup>	0.0	0.0	0.0	0.0	0.0	0.0	0.0	0.0	0.0	0.0	0.0	0.0	0.0	0.0
Borrego Terrincho DOP	153.5	225.0	7.0	7.0	0.0	0.0	0.0	0.0	0.0	0.0	0.0	0.0	1 074.5	1 575.0
Cordeiro Bragançano DOP <sup>(1)</sup>	0.0	0.0	0.0	0.0	0.0	0.0	0.0	0.0	0.0	0.0	0.0	0.0	0.0	0.0
Cordeiro de Barroso IGP <sup>(1)</sup>	0.0	0.0	0.0	0.0	0.0	0.0	0.0	0.0	0.0	0.0	0.0	0.0	0.0	0.0
<b>Total</b>													<b>557 454.5</b>	<b>492 195.0</b>

<sup>(1)</sup> A fonte da informação da produção foi a do OC respectivo

**Tabela 2.3.9: Comercialização da Carne de Ovino**

Produto	Comercialização (%)					
	Agrupamento		Produtores		Outra Entidade	
	2008	2009	2008	2009	2008	2009
Borrego da Beira IGP	0	0	0	0	0	0
Borrego de Montemor-o-Novo IGP	0	0	0	0	0	0
Borrego do Baixo Alentejo IGP	0	0	0	0	0	0
Borrego do Nordeste Alentejano IGP	100	100	0	0	0	0
Borrego Serra da Estrela DOP	0	0	0	0	0	100
Borrego Terrincho DOP	n.d.	100	n.d.	0	n.d.	0
Cordeiro Bragançano DOP	0	0	0	0	0	0
Cordeiro de Barroso IGP	0	0	0	0	0	0
<b>Média Ponderada</b>	<b>100</b>	<b>66.7</b>	<b>0</b>	<b>0</b>	<b>0</b>	<b>33.3</b>

n.d - Valor não disponível

**Tabela 2.3.10: Mercado de Destino da Carne de Ovino**

Produto	Mercado de Destino (%)							
	Local ou Regional		Nacional		Internacional, U.E.		Internacional, fora da U.E.	
	2008	2009	2008	2009	2008	2009	2008	2009
Borrego da Beira IGP	0	0	0	0	0	0	0	0
Borrego de Montemor-o-Novo IGP	0	0	0	0	0	0	0	0
Borrego do Baixo Alentejo IGP	0	0	0	0	0	0	0	0
Borrego do Nordeste Alentejano IGP	0	0	100	100	0	0	0	0
Borrego Serra da Estrela DOP	0	100	0	0	0	0	0	0
Borrego Terrincho DOP	10	0	90	100	0	0	0	0
Cordeiro Bragançano DOP	0	0	0	0	0	0	0	0
Cordeiro de Barroso IGP	0	0	0	0	0	0	0	0
<b>Média Ponderada</b>	<b>5</b>	<b>33.3</b>	<b>95</b>	<b>66.7</b>	<b>0</b>	<b>0</b>	<b>0</b>	<b>0</b>

## 2.4 Setor da Carne de Caprino

**Tabela 2.4.1: Carne de Caprino com Nomes Protegidos**

Produto	Proteção	Agrupamento Gestor	OC	Com produção	
				2008	2009
Cabrito da Beira	IGP	APQDCB	BEIRA TRADIÇÃO	Não	Não
Cabrito da Gralheira <sup>(1)</sup>	IGP	CASSEPEDRO	Sem OC	Não	Não
Cabrito das Terras Altas do Minho	IGP	AMSG	NORTE E QUALIDADE	Sim	Sim
Cabrito de Barroso <sup>(3)</sup>	IGP	CAPBSM	TRADIÇÃO E QUALIDADE	Não	Sim
Cabrito ou Chibo do Alentejo <sup>(2)(3)</sup>	IG	APCRS	AGRICERT	-	Não
Cabrito Serrano Transmontano	DOP	CAPRISERRA	SATIVA	Sim	Sim

<sup>(1)</sup> OC em transição

<sup>(2)</sup> IG a partir de 8 de Outubro de 2009

<sup>(3)</sup> A fonte da informação da produção foi a do OC respectivo

**Tabela 2.4.2: N.º de Explorações aderentes da Carne de Caprino**

Produto	2008	2009
Cabrito da Beira IGP	0	0
Cabrito da Gralheira IGP	n.r.	n.r.
Cabrito das Terras Altas do Minho IGP	95	95
Cabrito de Barroso IGP	0	n.r.
Cabrito ou Chibo do Alentejo IG	-	n.r.
Cabrito Serrano Transmontano DOP	24	30
<b>Total de Explorações</b>	<b>119</b>	<b>125</b>

n.r. - Inquérito não respondido

**Tabela 2.4.3: Produção da Carne de Caprino**

Produto	Carcças até 6 kg			
	Nº de carcaças		Produção (kg)	
	2008	2009	2008	2009
Cabrito da Beira IGP	0	0	0	0
Cabrito da Gralheira IGP <sup>(3)</sup>	0	0	0	0
Cabrito das Terras Altas do Minho IGP	134	186	654	880
Cabrito de Barroso IGP <sup>(1)</sup>	0	24	0	120
Cabrito ou Chibo do Alentejo IG <sup>(1)(2)</sup>	-	0	-	0
Cabrito Serrano Transmontano DOP	979	1.033	4.822	5.398
<b>TOTAL</b>	<b>1.113</b>	<b>1.243</b>	<b>5.476</b>	<b>6.398</b>

<sup>(1)</sup> A fonte da informação da produção foi a do OC respectivo

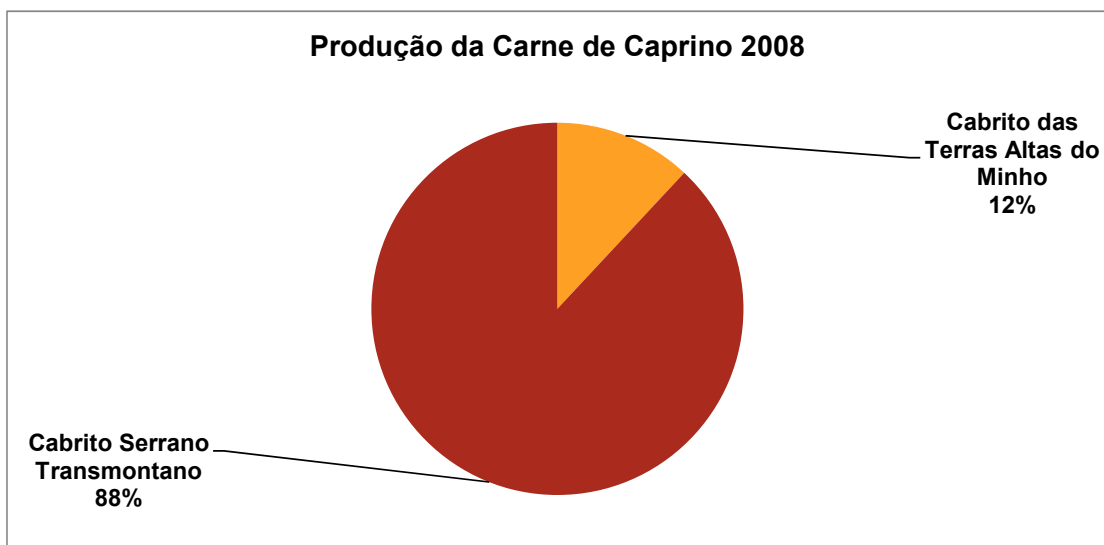
<sup>(2)</sup> IG a partir de 8 de Outubro de 2009

<sup>(3)</sup> OC em transição

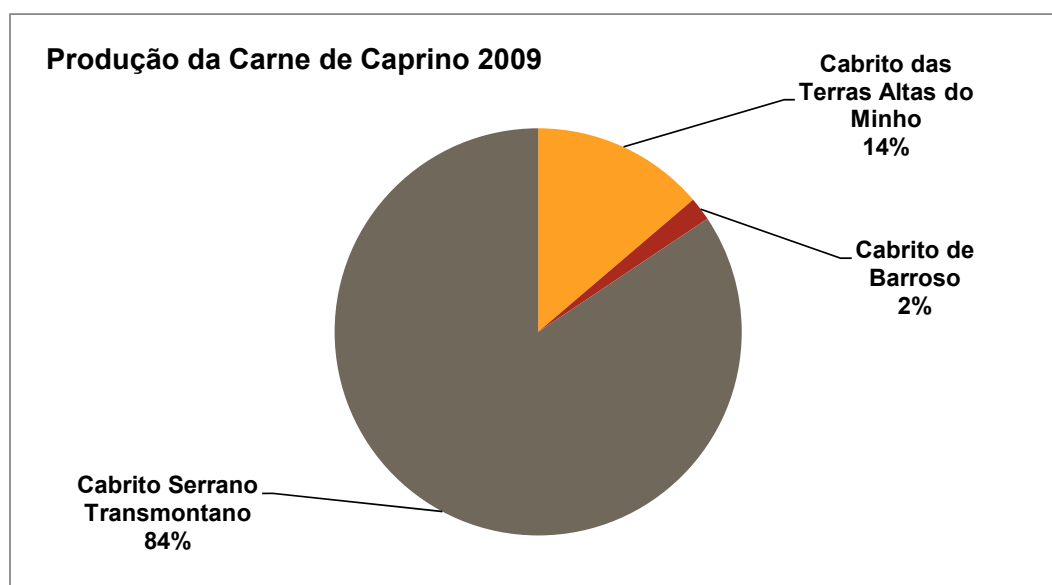




**Figura 2.4.1: Distribuição da Produção da Carne de Caprino em 2008**



**Figura 2.4.2: Distribuição da Produção da Carne de Caprino em 2009**



**Tabela 2.4.4: Preços ao Agrupamento da Carne de Caprino**  
(Preço mais Frequente: €/kg Peso Carcaça)

Produto	Carcaças até 6 kg	
	2008	2009
Cabrito da Beira IGP	0,00	0,00
Cabrito da Gralheira IGP	0,00	0,00
Cabrito das Terras Altas do Minho IGP	13,80	13,80
Cabrito de Barroso IGP	0,00	n.r.
Cabrito ou Chibo do Alentejo IG	-	0,00
Cabrito Serrano Transmontano DOP	11,75	11,75

n.r. - Inquérito não respondido

**Tabela 2.4.5: Preços da Carne de Caprino Não Certificada ao Criador**  
(Preço mais Frequente: €/kg Peso Carcaça)

Produto	Carcaças até 6 kg	
	2008	2009
Cabrito da Beira IGP	n.r.	n.r.
Cabrito da Gralheira IGP	n.r.	n.r.
Cabrito das Terras Altas do Minho IGP	n.d.	n.d.
Cabrito de Barroso IGP	n.r.	n.r.
Cabrito ou Chibo do Alentejo IG	-	n.r.
Cabrito Serrano Transmontano DOP	8,73	8,73

n.d. - Valor não disponível

n.r. - Inquérito não respondido

**Tabela 2.4.6: Distribuição dos Abates da Carne de Caprino**

(em % do peso carcaça)

Produto	Ano	jan	fev	mar	abr	mai	jun	jul	ago	set	out	nov	dez
Cabrito da Beira IGP	2008	0,0	0,0	0,0	0,0	0,0	0,0	0,0	0,0	0,0	0,0	0,0	0,0
	2009	0,0	0,0	0,0	0,0	0,0	0,0	0,0	0,0	0,0	0,0	0,0	0,0
Cabrito da Gralheira IGP	2008	0,0	0,0	0,0	0,0	0,0	0,0	0,0	0,0	0,0	0,0	0,0	0,0
	2009	0,0	0,0	0,0	0,0	0,0	0,0	0,0	0,0	0,0	0,0	0,0	0,0
Cabrito das Terras Altas do Minho IGP	2008	0,0	0,0	44,0	0,0	0,0	0,0	0,0	0,0	0,0	0,0	0,0	56,0
	2009	0,0	0,0	21,0	36,0	0,0	0,0	1,0	0,0	0,0	0,0	0,0	42,0
Cabrito de Barroso IGP	2008	0,0	0,0	0,0	0,0	0,0	0,0	0,0	0,0	0,0	0,0	0,0	0,0
	2009	n.r.											
Cabrito ou Chibo do Alentejo IG	2009	0,0	0,0	0,0	0,0	0,0	0,0	0,0	0,0	0,0	0,0	0,0	0,0
Cabrito Serrano Transmontano DOP	2008	5,5	9,2	13,3	8,3	6,7	8,7	7,5	2,7	2,3	4,2	10,9	20,7
	2009	4,1	5,8	7,2	12,7	6,8	10,6	10,1	5,3	1,5	4,5	9,2	22,2

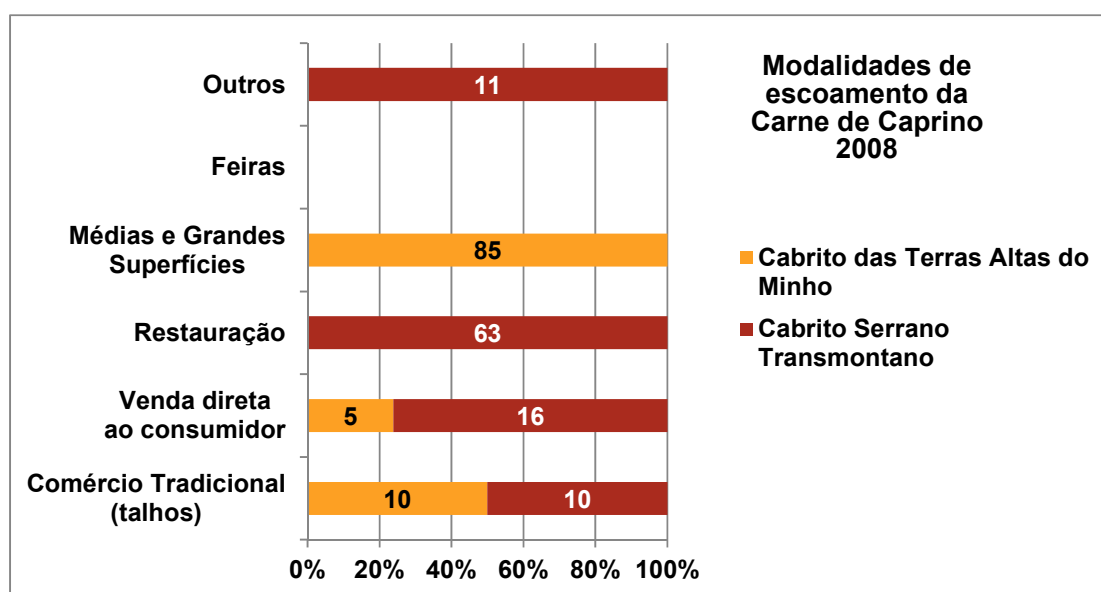
n.r.- Inquérito não repondido

**Tabela 2.4.7: Modalidades de Escoamento da Carne de Caprino**

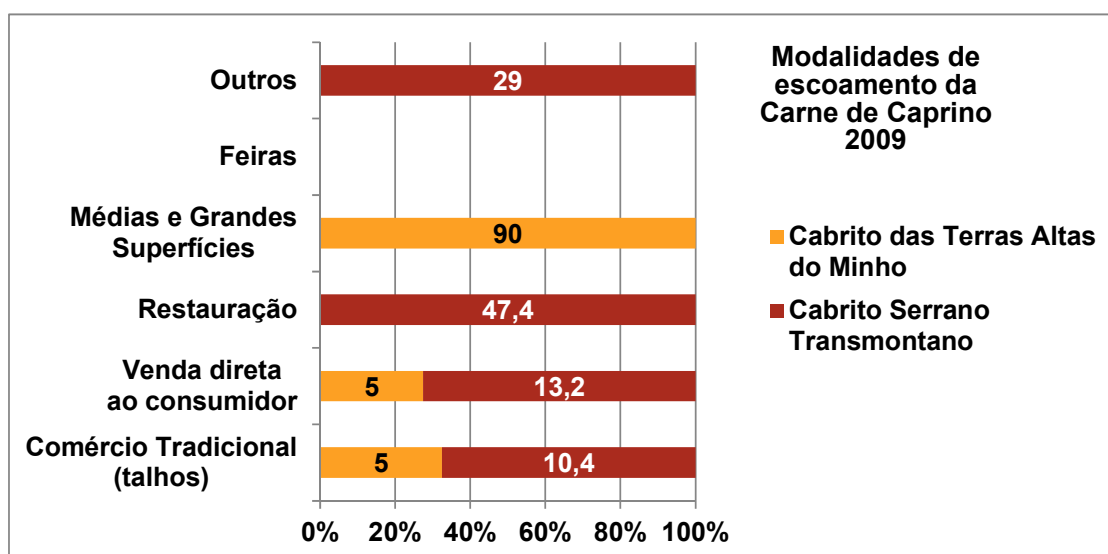
Produto	Comércio Tradicional (talhos)		Venda direta ao consumidor		Restauração		Médias e Grandes Superf.		Feiras		Outros	
	2008	2009	2008	2009	2008	2009	2008	2009	2008	2009	2008	2009
Cabrito da Beira IGP	0,0	0,0	0,0	0,0	0,0	0,0	0,0	0,0	0,0	0,0	0,0	0,0
Cabrito da Gralheira IGP	0,0	0,0	0,0	0,0	0,0	0,0	0,0	0,0	0,0	0,0	0,0	0,0
Cabrito das Terras Altas do Minho IGP	10,0	5,0	5,0	5,0	0,0	0,0	85,0	90,0	0,0	0,0	0,0	0,0
Cabrito de Barroso IGP	0,0	n.r.	0,0	n.r.	0,0	n.r.	0,0	n.r.	0,0	n.r.	0,0	n.r.
Cabrito ou Chibo do Alentejo IG	-	0,0	-	0,0	-	0,0	-	0,0	-	0,0	-	0,0
Cabrito Serrano Transmontano DOP	10,0	10,4	16,0	13,2		47,4	0,0	0,0	0,0	0,0	11,0	29,0
<b>Média Ponderada</b>	<b>14,6</b>	<b>7,7</b>	<b>15,3</b>	<b>9,1</b>	<b>0,0</b>	<b>23,7</b>	<b>62,0</b>	<b>45,0</b>	<b>0,0</b>	<b>0,0</b>	<b>8,0</b>	<b>14,5</b>

n.r. - Inquérito não respondido

**Figura 2.4.3: Modalidades de Escoamento da Carne de Caprino em 2008**



**Figura 2.4.4: Modalidades de Escoamento da Carne de Caprino em 2009**



**Tabela 2.4.8: Valor da Produção da Carne de Caprino**

Produto	Carcças até 6 kg					
	Produção (kg)		Preço mais frequente (€ / kg peso carcaça)		Valor da Produção €	
	2008	2009	2008	2009	2008	2009
Cabrito da Beira IGP	0	0	0	0	0	0
Cabrito da Gralheira IGP <sup>(1)</sup>	0	0	0	0	0	0
Cabrito das Terras Altas do Minho IGP	654	880	13,8	13,8	9.025,2	12.144,0
Cabrito de Barroso IGP <sup>(3)</sup>	0	120	0	n.r.	0	n.d.
Cabrito ou Chibo do Alentejo IG <sup>(2)(3)</sup>	-	0,0	-	0	-	0
Cabrito Serrano Transmontano DOP	4.822	5.398	11,8	11,8	56.658,5	63.426,5
<b>Total</b>	<b>5.476</b>	<b>6.398</b>			<b>65.683,7</b>	<b>75.570,5</b>

<sup>(1)</sup> OC em transição

<sup>(2)</sup> IG a partir de 8 de Outubro de 2009

<sup>(3)</sup> A fonte da informação da produção foi a do OC respectivo

n.d. - Valor não disponível

n.r.- Inquérito não respondido

**Tabela 2.4.9: Comercialização da Carne de Caprino**

Produto	Comercialização (%)					
	Agrupamento		Produtores		Outra Entidade	
	2008	2009	2008	2009	2008	2009
Cabrito da Beira IGP	0	0	0	0	0	0
Cabrito da Gralheira IGP	0	0	0	0	0	0
Cabrito das Terras Altas do Minho IGP	0	0	0	0	100	100
Cabrito de Barroso IGP	0	n.r.	0	n.r.	0	n.r.
Cabrito ou Chibo do Alentejo IG	-	0	-	0	-	0
Cabrito Serrano Transmontano DOP	100	100	0	0	0	0
<b>Média Ponderada</b>	<b>50</b>	<b>50</b>	<b>0</b>	<b>0</b>	<b>50</b>	<b>50</b>

n.r. - Inquérito não respondido

**Tabela 2.4.10: Mercado de Destino da Carne de Caprino**

Produto	Mercado de Destino (%)							
	Local ou Regional		Nacional		Internacional, U.E.		Internacional, fora da U.E.	
	2008	2009	2008	2009	2008	2009	2008	2009
Cabrito da Beira IGP	0.0	0.0	0.0	0.0	0.0	0.0	0.0	0.0
Cabrito da Gralheira IGP	0.0	0.0	0.0	0.0	0.0	0.0	0.0	0.0
Cabrito das Terras Altas do Minho IGP	15.0	10.0	85.0	90.0	0.0	0.0	0.0	0.0
Cabrito de Barroso IGP	0.0	n.r.	0.0	n.r.	0.0	n.r.	0.0	n.r.
Cabrito ou Chibo do Alentejo IG	-	0.0	-	0.0	-	0.0	-	0.0
Cabrito Serrano Transmontano DOP	10.0	66.7	90.0	33.3	0.0	0.0	0.0	0.0
<b>Média Ponderada</b>	<b>12.5</b>	<b>38.4</b>	<b>87.5</b>	<b>61.7</b>	<b>0.0</b>	<b>0.0</b>	<b>0.0</b>	<b>0.0</b>

n.r. - Inquérito não respondido

## 2.5 Setor da Carne de Suíno

**Tabela 2.5.1: Carne de Suíno com Nomes Protegidos**

Produto	Proteção	Agrupamento Gestor	OC	Com produção	
				2008	2009
Carne de bísaro Transmontano <sup>(1)</sup>	DOP	ANCSUB	TRADIÇÃO E QUALIDADE	Não	Não
Carne de Porco Alentejano	DOP	ACPA	AGRICERT	Sim	Não

<sup>(1)</sup>A fonte da informação da produção foi a do OC respectivo

**Tabela 2.5.2: N.º de Explorações Aderentes da Carne de Suíno**

Produto	2008	2009
Carne de Bísaro Transmontano DOP	17	18
Carne de Porco Alentejano DOP	13	0
<b>Total de Explorações</b>	<b>30</b>	<b>18</b>

**Tabela 2.5.3: Produção da Carne de Suíno**

Produto	Nº de carcaças		Produção (kg)	
	2008	2009	2008	2009
Carne de Bísaro Transmontano DOP <sup>(1)</sup>	0	0	0	0
Carne de Porco Alentejano DOP	106	0	9.254,5	0
<b>TOTAL</b>	<b>106</b>	<b>0</b>	<b>9.254,5</b>	<b>0</b>

<sup>(1)</sup>A fonte da informação da produção foi a do OC respectivo

**Tabela 2.5.4: Preços ao Agrupamento da Carne de Suíno**

(Preço mais Frequente: €/kg Peso Carcaça)

Produto	2008	2009
Carne de Bísaro Transmontano DOP	0,0	0,0
Carne de Porco Alentejano DOP	2,1	0,0

**Tabela 2.5.5: Preços da Carne de Suíno Não Certificada ao Criador**

(Preço mais Frequente: €/kg Peso Carcaça)

Produto	2008	2009
Carne de Bísaro Transmontano DOP	2,50	2,50
Carne de Porco Alentejano DOP	1,90	n.d.

n.d. - Valor não disponível

**Tabela 2.5.6: Distribuição dos Abates da Carne de Suíno**

(em % do Peso Carcaça)

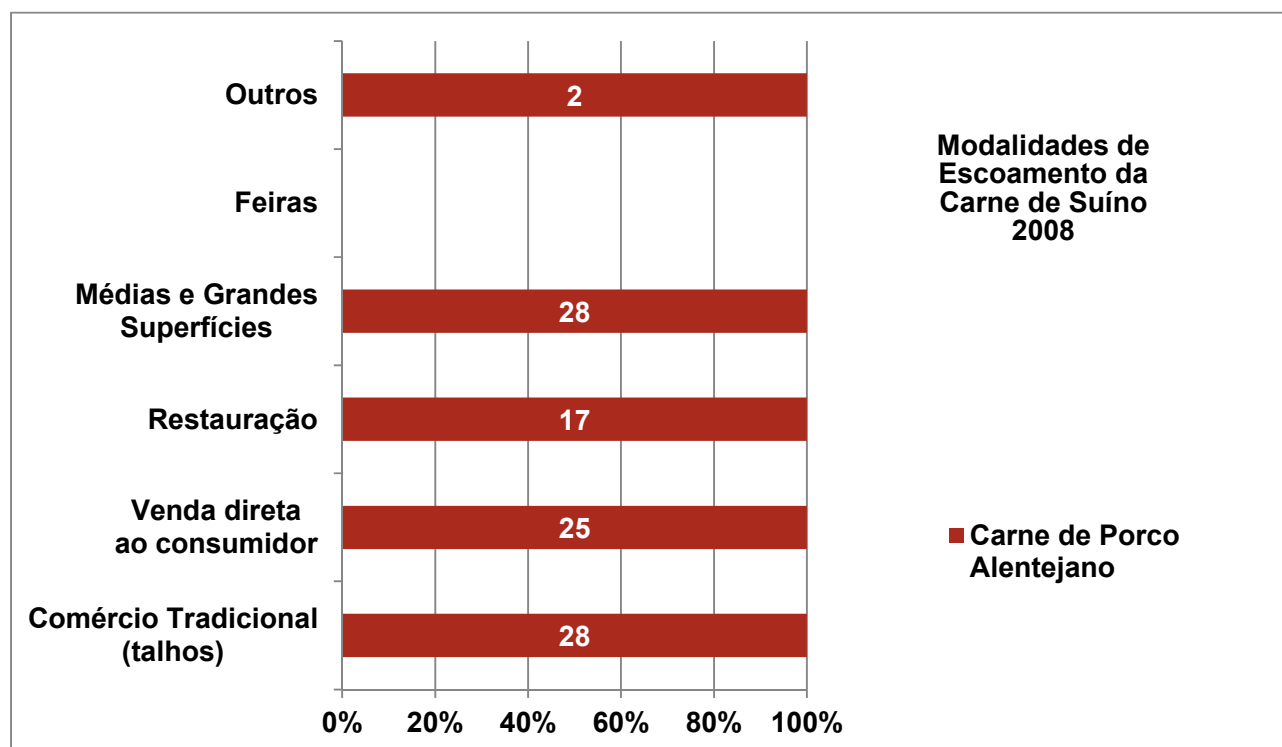
Produto	Ano	jan	fev	mar	abr	mai	jun	jul	ago	set	out	nov	dez
Carne de Bísaro Transmontano DOP	2008	0	0	0	0	0	0	0	0	0	0	0	0
	2009	0	0	0	0	0	0	0	0	0	0	0	0
Carne de Porco Alentejano DOP	2008	10	10	10	9	7	6	6	6	6	8	11	11
	2009	0	0	0	0	0	0	0	0	0	0	0	0

**Tabela 2.5.7: Modalidades de Escoamento da Carne de Suíno**

(%)

Produto	Comércio Tradicional (talhos)		Venda direta ao consumidor		Restauração		Médias e Grandes Superf.		Feiras		Outros	
	2008	2009	2008	2009	2008	2009	2008	2009	2008	2009	2008	2009
Carne de Bísaro Transmontano DOP	0	0	0	0	0	0	0	0	0	0	0	0
Carne de Porco Alentejano DOP	28	0	25	0	17	0	28	0	0	0	2	0
<b>Média Ponderada</b>	<b>28</b>	<b>0</b>	<b>25</b>	<b>0</b>	<b>17</b>	<b>0</b>	<b>28</b>	<b>0</b>	<b>0</b>	<b>0</b>	<b>2</b>	<b>0</b>

**Figura 2.5.1: Modalidades de Escoamento da Carne de Suíno em 2008**



**Tabela 2.5.8: Valor da Produção da Carne de Suíno**

Produto	Produção (kg)		Preço mais frequente (€ / kg peso carcaça)		Valor da Produção (€)	
	2008	2009	2008	2009	2008	2009
Carne de Bísaro Transmontano DOP <sup>(1)</sup>	0,0	0,0	0,0	0,0	0,0	0,0
Carne de Porco Alentejano DOP	9.254,5	0,0	2,1	0,0	19.434,45	0,0
<b>TOTAL</b>	<b>9.254,5</b>	<b>0,0</b>			<b>19.434,45</b>	<b>0,0</b>

<sup>(1)</sup>A fonte da informação da produção foi a do OC respectivo

**Tabela 2.5.9: Comercialização da Carne de Suíno**

Produto	Agrupamento		Produtores		Outra Entidade	
	2008	2009	2008	2009	2008	2009
Carne de Bísaro Transmontano DOP	0	0	0	0	0	0
Carne de Porco Alentejano DOP	100	0	0	0	0	0
<b>Média Ponderada</b>	<b>100</b>	<b>0</b>	<b>0</b>	<b>0</b>	<b>0</b>	<b>0</b>

**Tabela 2.5.10: Mercado de Destino da Carne de Suíno**

Produto	Local ou Regional		Nacional		Internacional, EU		Internacional, fora da EU	
	2008	2009	2008	2009	2008	2009	2008	2009
Carne de Bísaro Transmontano DOP	0	0	0	0	0	0	0	0
Carne de Porco Alentejano DOP	10	0	90	0	0	0	0	0
<b>Média Ponderada</b>	<b>10</b>	<b>0</b>	<b>90</b>	<b>0</b>	<b>0</b>	<b>0</b>	<b>0</b>	<b>0</b>

## 2.6 Setor dos Produtos de Salsicharia

Tabela 2.6.1: Produtos de Salsicharia com Nomes Protegidos

Produto	Proteção	Agrupamento Gestor	OC	Com produção	
				2008	2009
Alheira de Barroso Montalegre <sup>(1)</sup>	IGP	CAPBSM	TRADIÇÃO E QUALIDADE	Não	Não
Alheira de Mirandela <sup>(1)</sup>	ETG RP	ACIM	TRADIÇÃO E QUALIDADE	Sim	Sim
Alheira de Vinhais <sup>(1)(2)</sup>	IGP	ANCSUB	TRADIÇÃO E QUALIDADE	Não	Não
Butelo ou Bucho ou Chouriço de Ossos de Vinhais <sup>(1)(3)</sup>	IGP	ANCSUB	TRADIÇÃO E QUALIDADE	Não	Não
Cacholeira Branca de Portalegre	IGP	NATUR-AL-CARNES	AGRICERT	Não	Não
Chouriça de Carne de Barroso Montalegre <sup>(1)</sup>	IGP	CAPBSM	TRADIÇÃO E QUALIDADE	Não	Não
Chouriça de Vinhais <sup>(1)</sup>	IGP	ANCSUB	TRADIÇÃO E QUALIDADE	Sim	Sim
Chouriça Doce de Vinhais <sup>(1)(3)</sup>	IGP	ANCSUB	TRADIÇÃO E QUALIDADE	Não	Não
Chouriço Azedo ou Azedo ou Chouriço de Pão de Vinhais <sup>(1)(4)</sup>	IGP	ANCSUB	TRADIÇÃO E QUALIDADE	Não	Não
Chouriço de Abóbora de Barroso Montalegre <sup>(1)</sup>	IGP	CAPBSM	TRADIÇÃO E QUALIDADE	Não	Não
Chouriço de Carne de Estremoz e Borba	IGP	APETAL	CERTIALENTEJO	Não	Não
Chouriço de Portalegre	IGP	NATUR-AL-CARNES	AGRICERT	Sim	Sim
Chouriço Grosso de Estremoz e Borba	IGP	APETAL	CERTIALENTEJO	Sim	Não
Chouriço Mouro de Portalegre	IGP	NATUR-AL-CARNES	AGRICERT	Sim	Sim
Farinheira de Estremoz e Borba	IGP	APETAL	CERTIALENTEJO	Sim	Sim
Farinheira de Portalegre	IGP	NATUR-AL-CARNES	AGRICERT	Sim	Sim
Linguíça de Portalegre	IGP	NATUR-AL-CARNES	AGRICERT	Sim	Não
Linguíça do Baixo Alentejo <sup>(1)</sup>	IGP	CAB	CERTIALENTEJO	Não	Não
Lombo Branco de Portalegre	IGP	NATUR-AL-CARNES	AGRICERT	Sim	Sim
Lombo Enguitado de Portalegre	IGP	NATUR-AL-CARNES	AGRICERT	Sim	Sim
Morcela de Assar de Portalegre	IGP	NATUR-AL-CARNES	AGRICERT	Sim	Sim
Morcela de Cozer de Portalegre	IGP	NATUR-AL-CARNES	AGRICERT	Sim	Não
Morcela de Estremoz e Borba	IGP	APETAL	CERTIALENTEJO	Sim	Sim
Paia de Lombo de Estremoz e Borba	IGP	APETAL	CERTIALENTEJO	Sim	Não
Paia de Toucinho de Estremoz e Borba	IGP	APETAL	CERTIALENTEJO	Sim	Não
Painho de Portalegre	IGP	NATUR-AL-CARNES	AGRICERT	Sim	Sim
Paio de Beja <sup>(1)</sup>	IGP	CAB	CERTIALENTEJO	Não	Não
Paio de Estremoz e Borba	IGP	APETAL	CERTIALENTEJO	Sim	Sim
Presunto de Barrancos	DOP	ACPA	AGRICERT	Sim	Sim
Presunto de Barroso <sup>(1)</sup>	IGP	CAPBSM	TRADIÇÃO E QUALIDADE	Não	Não
Presunto ou Presunto Bísaro de Vinhais <sup>(2)</sup>	DOP	ANCSUB	TRADIÇÃO E QUALIDADE	Não	Não
Presunto ou Paleta do Alentejo <sup>(5)</sup>	DOP	ACPA	AGRICERT	Não	Não
Presunto ou Paleta de Campo Maior e Elvas <sup>(4)</sup>	IGP	ACPA	AGRICERT	Sim	Não
Presunto ou Paleta de Santana da Serra <sup>(4)</sup>	IGP	ACPA	AGRICERT	Sim	Não
Salpicão de Barroso Montalegre <sup>(1)</sup>	IGP	CAPBSM	TRADIÇÃO E QUALIDADE	Não	Não
Salpicão de Vinhais <sup>(1)</sup>	IGP	ANCSUB	TRADIÇÃO E QUALIDADE	Sim	Sim
Sanguieira de Barroso Montalegre <sup>(1)</sup>	IGP	CAPBSM	TRADIÇÃO E QUALIDADE	Não	Não

<sup>(1)</sup>A fonte da informação da produção foi a do OC respectivo

<sup>(2)</sup>IGP desde 16 de julho de 2008

<sup>(3)</sup>IGP desde 25 de julho de 2008

<sup>(4)</sup>IGP desde 25 de setembro de 2008

<sup>(5)</sup>DOP desde 25 de setembro de 2008



**Tabela 2.6.2: Caracterização da Produção dos Produtos de Salsicharia**

Produto	N.º de Unidades		Nº de Matadouros		Produção (kg)	
	2008	2009	2008	2009	2008	2009
Alheira de Barroso Montalegre IGP <sup>(1)</sup>	n.r.	n.r.	n.r.	n.r.	0,0	0,0
Alheira de Mirandela ETG RP <sup>(1)</sup>	7	7	n.d.	n.d.	116.837,7	554.000,0
Alheira de Vinhais IGP <sup>(1)</sup>	v.c.	v.c.	0	0	0,0	0,0
Butelo de Vinhais IGP <sup>(1)</sup>	d.c.	0	2	0	0,0	0,0
Cacholeira Branca de Portalegre IGP	0	0	0	0	0,0	0,0
Chouriça de Carne de Barroso Montalegre IGP <sup>(1)</sup>	n.r.	n.r.	n.r.	n.r.	0,0	0,0
Chouriça de Vinhais IGP <sup>(1)</sup>	v.c.	v.c.	2	2	5.500,0	2.522,0
Chouriça Doce de Vinhais IGP <sup>(1)</sup>	v.c.	v.c.	2	2	0,0	0,0
Chouriço Azedo de Vinhais IGP <sup>(1)</sup>	v.c.	v.c.	2	2	0,0	0,0
Chouriço de Abóbora de Barroso Montalegre IGP <sup>(1)</sup>	n.r.	n.r.	n.r.	n.r.	0,0	0,0
Chouriço de Carne de Estremoz e Borba IGP	5	0	2	0	12,0	0,0
Chouriço de Portalegre IGP	6	3	2	2	24.214,2	25.006,08
Chouriço Grosso de Estremoz e Borba IGP	5	0	2	0	326,76	0,0
Chouriço Mouro de Portalegre IGP	5	v.c.	2	2	2.249,83	606,45
Farinheira de Estremoz e Borba IGP	5	5	2	2	1.522,62	481,5
Farinheira de Portalegre IGP	5	v.c.	2	2	10.565,47	16.878,4
Linguiça de Portalegre IGP	3	0	2	0	105,5	0,0
Linguiça do Baixo Alentejo IGP <sup>(1)</sup>	n.r.	n.r.	n.r.	n.r.	0,0	0,0
Lombo Branco de Portalegre IGP	3	v.c.	2	2	3.813,99	2.064,06
Lombo Enguitado de Portalegre IGP	6	v.c.	2	2	1.247,74	1.722,08
Morcele de Assar de Portalegre IGP <sup>(2)</sup>	5	3	2	2	10.859,78	10.301,72
Morcele de Cozer de Portalegre IGP	3	0	2	0	11.982,0	0,0
Morcele de Estremoz e Borba IGP	5	5	2	2	623,6	391,0
Paia de Lombo de Estremoz e Borba IGP	5	0	2	0	46,0	0,0
Paia de Toucinho de Estremoz e Borba IGP	5	0	2	0	66,0	0,0
Painho de Portalegre IGP	5	3	2	2	15.462,0	15.602,94
Paio de Beja IGP <sup>(1)</sup>	n.r.	n.r.	n.r.	n.r.	0,0	0,0
Paio de Estremoz e Borba IGP	5	5	2	2	3.063,2	636,8
Presunto de Barrancos DOP	v.c.	v.c.	2	2	29.333,0	42.097,0
Presunto de Barroso IGP <sup>(1)</sup>	n.r.	n.r.	n.r.	n.r.	0,0	0,0
Presunto de Vinhais DOP	0	0	0	0	0,0	0,0
Presunto do Alentejo DOP	0	0	0	0	0,0	0,0
Presunto e Paleta de Campo Maior e Elvas IGP	0	0	0	0	215,99	0,0
Presunto e Paleta de Santana da Serra IGP	v.c.	v.c.	1	1	4.584,13	0,0
Salpicão de Barroso Montalegre IGP <sup>(1)</sup>	n.r.	n.r.	n.r.	n.r.	0,0	0,0
Salpicão de Vinhais IGP <sup>(1)</sup>	v.c.	v.c.	2	2	3.500,0	2.500,0
Sanguieira de Barroso Montalegre IGP <sup>(1)</sup>	n.r.	n.r.	n.r.	n.r.	0,0	0,0
<b>TOTAL</b>	<b>83</b>	<b>31</b>	<b>43</b>	<b>29</b>	<b>242.631,51</b>	<b>672.310,03</b>

<sup>(1)</sup>A fonte da informação da produção foi a do OC respectivo

<sup>(2)</sup>A fonte da informação da produção de 2008 foi a do OC respectivo

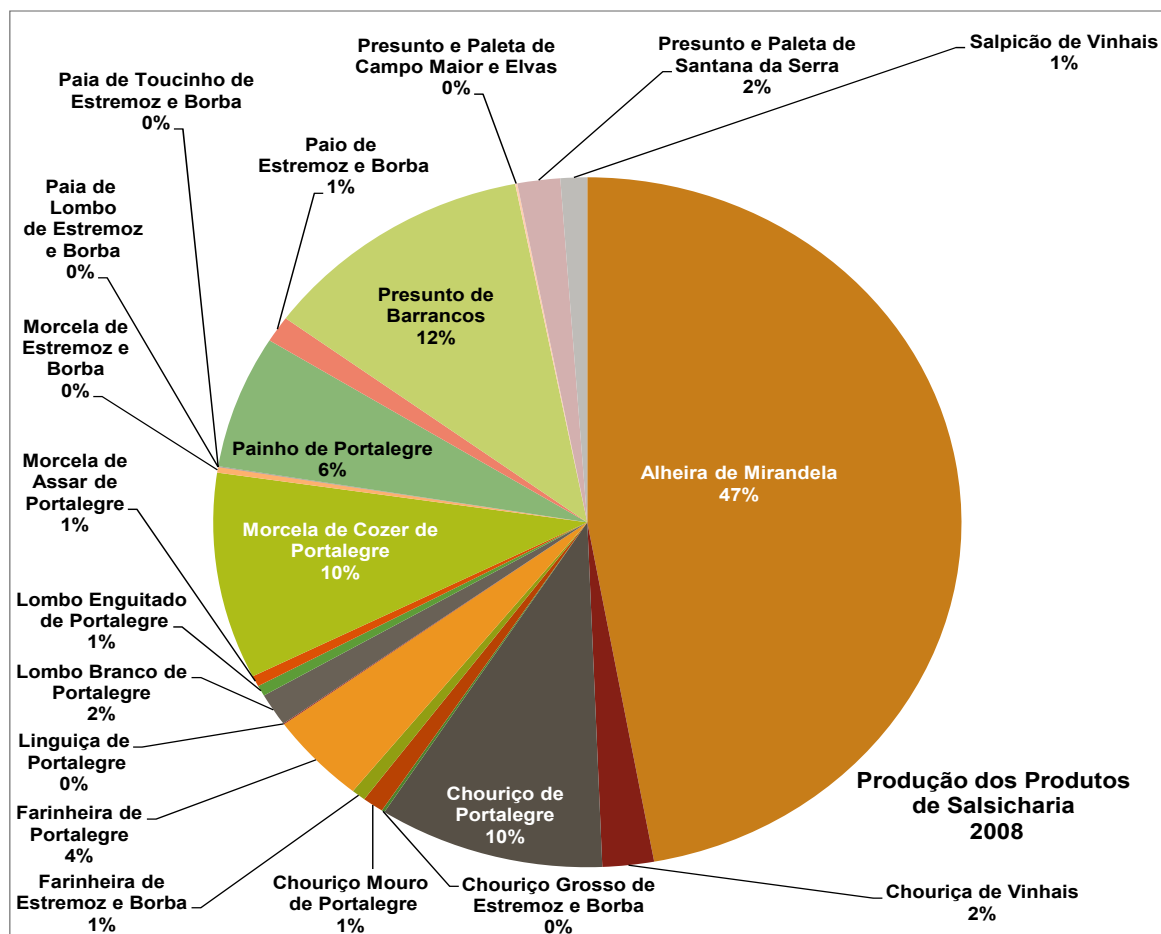
n.d.- Valor não disponível

n.r.- Inquérito não respondido

v.c. -Valor confidencial

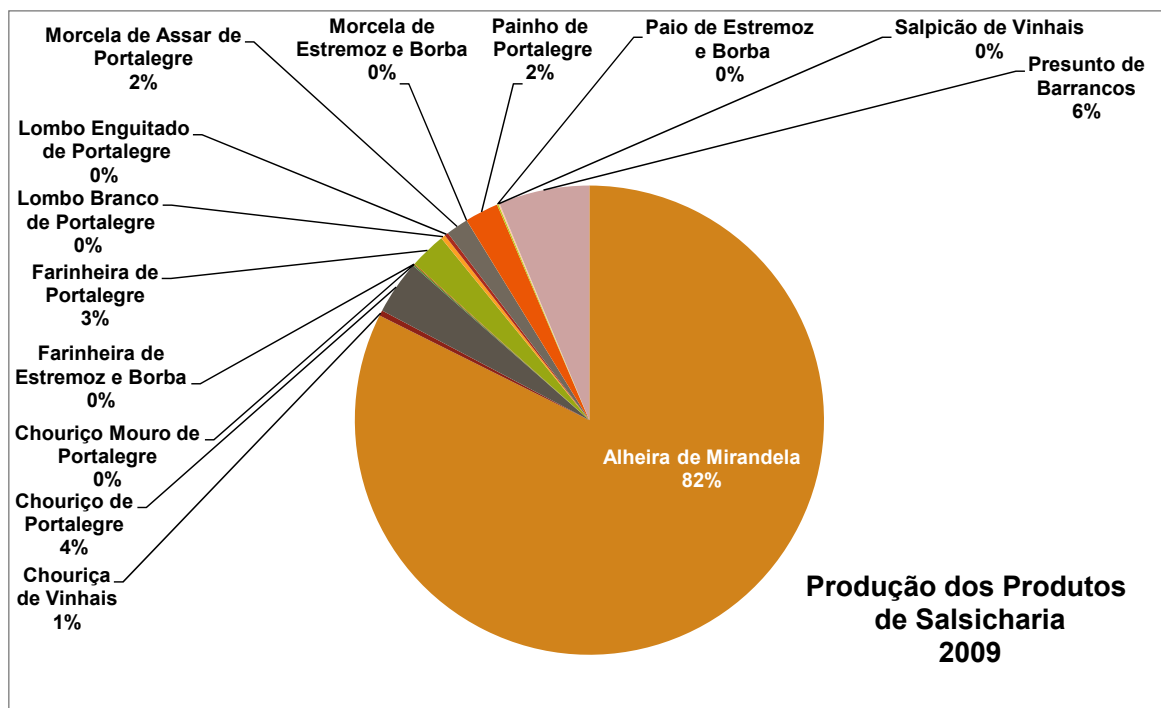


Figura 2.6.1: Distribuição da Produção dos Produtos de Salsicharia em 2008





**Figura 2.6.2: Distribuição da Produção dos Produtos de Salsicharia em 2009**





**Tabela 2.6.3: Preços dos Produtos de Salsicharia**

(Preço mais Frequente da 1ª Transação, €/kg)

Produto	Preço do produto certificado		Preço do produto não certificado	
	2008	2009	2008	2009
Alheira de Barroso Montalegre IGP <sup>(1)</sup>	0,00	0,00	n.r.	n.r.
Alheira de Mirandela ETG RP <sup>(1)</sup>	4,75	4,74	3,25	3,43
Alheira de Vinhais IGP <sup>(1)</sup>	9,00	9,00	8,00	8,00
Butelo de Vinhais IGP <sup>(1)</sup>	15,00	0,00	15,00	0,00
Cacholeira Branca de Portalegre IGP	0,00	0,00	n.r.	n.r.
Chouriça de Carne de Barroso Montalegre IGP <sup>(1)</sup>	0,00	0,00	n.r.	n.r.
Chouriça de Vinhais IGP <sup>(1)</sup>	30,00	30,00	30,00	30,00
Chouriça Doce de Vinhais IGP <sup>(1)</sup>	9,00	9,00	9,00	9,00
Chouriço Azedo de Vinhais IGP <sup>(1)</sup>	9,00	9,00	9,00	9,00
Chouriço de Abóbora de Barroso Montalegre IGP <sup>(1)</sup>	0,00	0,00	n.r.	n.r.
Chouriço de Carne de Estremoz e Borba IGP	10,50	0,00	10,50	0,00
Chouriço de Portalegre IGP	11,00	11,25	n.d.	n.d.
Chouriço Grosso de Estremoz e Borba IGP	13,50	0,00	17,90	n.d.
Chouriço Mouro de Portalegre IGP	8,50	8,50	n.d.	n.d.
Farinheira de Estremoz e Borba IGP	4,48	4,48	4,00	4,00
Farinheira de Portalegre IGP	6,00	5,55	n.d.	n.d.
Linguíça de Portalegre IGP	11,00	0,00	n.d.	n.d.
Linguíça do Baixo Alentejo IGP <sup>(1)</sup>	0,00	0,00	n.r.	n.r.
Lombo Branco de Portalegre IGP	35,00	29,50	n.d.	n.d.
Lombo Enguitado de Portalegre IGP	30,00	33,50	n.d.	n.d.
Morcela de Assar de Portalegre IGP <sup>(2)</sup>	8,00	8,80	n.d.	n.d.
Morcela de Cozer de Portalegre IGP	8,50	0,00	n.d.	n.d.
Morcela de Estremoz e Borba IGP	6,04	6,04	7,60	7,60
Paia de Lombo de Estremoz e Borba IGP	38,66	0,00	25,40	n.d.
Paia de Toucinho de Estremoz e Borba IGP	19,24	0,00	19,24	n.d.
Painho de Portalegre IGP	16,00	18,50	n.d.	n.d.
Paio de Beja IGP <sup>(1)</sup>	0,00	0,00	n.r.	n.r.
Paio de Estremoz e Borba IGP	22,30	22,30	20,16	20,16
Presunto de Barrancos DOP	37,00	37,00	20,00	20,00
Presunto de Barroso IGP <sup>(1)</sup>	0,00	0,00	n.r.	n.r.
Presunto de Vinhais DOP	0,00	0,00	n.r.	n.r.
Presunto do Alentejo DOP	0,00	0,00	n.r.	n.r.
Presunto e Paleta de Campo Maior e Elvas IGP	35,00	0,00	20,00	n.d.
Presunto e Paleta de Santana da Serra IGP	38,00	38,00	20,00	20,00
Salpicão de Barroso Montalegre IGP <sup>(1)</sup>	0,00	0,00	n.r.	n.r.
Salpicão de Vinhais IGP <sup>(1)</sup>	40,00	40,00	40,00	40,00
Sangueira de Barroso Montalegre IGP <sup>(1)</sup>	0,00	0,00	n.r.	n.r.

n.r.- Inquérito não respondido

n.d.- Valor não disponível



**Tabela 2.6.5: Modalidades de Escoamento dos Produtos de Salsicharia**

(%)

Produto	Comércio Tradicional (talhos)		Venda direta ao consumidor		Restauração		Médias e Grandes Superf.		Feiras		Outros	
	2008	2009	2008	2009	2008	2009	2008	2009	2008	2009	2008	2009
Alheira de Barroso Montalegre IGP	0	0	0	0	0	0	0	0	0	0	0	0
Alheira de Mirandela ETG RP	30	30	0	0	10	10	60	60	0	0	0	0
Alheira de Vinhais IGP	0	0	0	0	0	0	0	0	0	0	0	0
Butelo de Vinhais IGP	0	0	0	0	0	0	0	0	0	0	0	0
Cacholeira Branca de Portalegre IGP	0	0	0	0	0	0	0	0	0	0	0	0
Chouriça de Carne de Barroso Montalegre IGP	0	0	0	0	0	0	0	0	0	0	0	0
Chouriça de Vinhais IGP	0	0	0	0	0	0	0	0	0	0	0	0
Chouriça Doce de Vinhais IGP	0	0	0	0	0	0	0	0	0	0	0	0
Chouriço Azedo de Vinhais IGP	0	0	0	0	0	0	0	0	0	0	0	0
Chouriço de Abóbora de Barroso Montalegre IGP	0	0	0	0	0	0	0	0	0	0	0	0
Chouriço de Carne de Estremoz e Borba IGP	0	0	0	0	0	0	0	0	0	0	0	0
Chouriço de Portalegre IGP	2	2	0	0	3	3	95	95	0	0	0	0
Chouriço Grosso de Estremoz e Borba IGP	45	0	15	0	40	0	0	0	0	0	0	0
Chouriço Mouro de Portalegre IGP	2	2	0	0	3	3	95	95	0	0	0	0
Farinheira de Estremoz e Borba IGP	45	45	15	15	40	40	0	0	0	0	0	0
Farinheira de Portalegre IGP	2	2	0	0	3	3	95	95	0	0	0	0
Linguiça de Portalegre IGP	2	0	0	0	3	0	95	0	0	0	0	0
Linguiça do Baixo Alentejo IGP	0	0	0	0	0	0	0	0	0	0	0	0
Lombo Branco de Portalegre IGP	2	2	0	0	3	3	95	95	0	0	0	0
Lombo Enguitado de Portalegre IGP	2	2	0	0	3	3	95	95	0	0	0	0
Morcele de Assar de Portalegre IGP	2	2	0	0	3	3	95	95	0	0	0	0
Morcele de Cozer de Portalegre IGP	2	0	1	0	2	0	95	0	0	0	0	0
Morcele de Estremoz e Borba IGP	45	45	15	15	40	40	0	0	0	0	0	0
Paia de Lombo de Estremoz e Borba IGP	100	0	0	0	0	0	0	0	0	0	0	0
Paia de Toucinho de Estremoz e Borba IGP	100	0	0	0	0	0	0	0	0	0	0	0
Painho de Portalegre IGP	2	2	1	0	2	3	95	95	0	0	0	0
Paio de Beja IGP	0	0	0	0	0	0	0	0	0	0	0	0
Paio de Estremoz e Borba IGP	45	45	15	15	40	40	0	0	0	0	0	0
Presunto de Barrancos DOP	2	2	2	2	2	2	20	20	2	2	72	72
Presunto de Barroso IGP	0	0	0	0	0	0	0	0	0	0	0	0
Presunto de Vinhais DOP	0	0	0	0	0	0	0	0	0	0	0	0
Presunto do Alentejo DOP	0	0	0	0	0	0	0	0	0	0	0	0
Presunto e Paleta de Campo Maior e Elvas IGP	n.d.	0	n.d.	0	n.d.	0	n.d.	0	n.d.	0	n.d.	0
Presunto e Paleta de Santana da Serra IGP	1	0	3	0	1	0	2	0	48	0	45	0
Salpicão de Barroso Montalegre IGP	0	0	0	0	0	0	0	0	0	0	0	0
Salpicão de Vinhais IGP	0	0	0	0	5	5	70	70	25	25	0	0
Sanguieira de Barroso Montalegre IGP	0	0	0	0	0	0	0	0	0	0	0	0
<b>Média Ponderada</b>	<b>22,68</b>	<b>13,92</b>	<b>3,53</b>	<b>3,62</b>	<b>10,68</b>	<b>12,15</b>	<b>53,00</b>	<b>62,69</b>	<b>3,95</b>	<b>2,08</b>	<b>6,16</b>	<b>5,54</b>

n.d.- Valor não disponível

Figura 2.6.3: Modalidades de Escoamento dos Produtos de Salsicharia em 2008

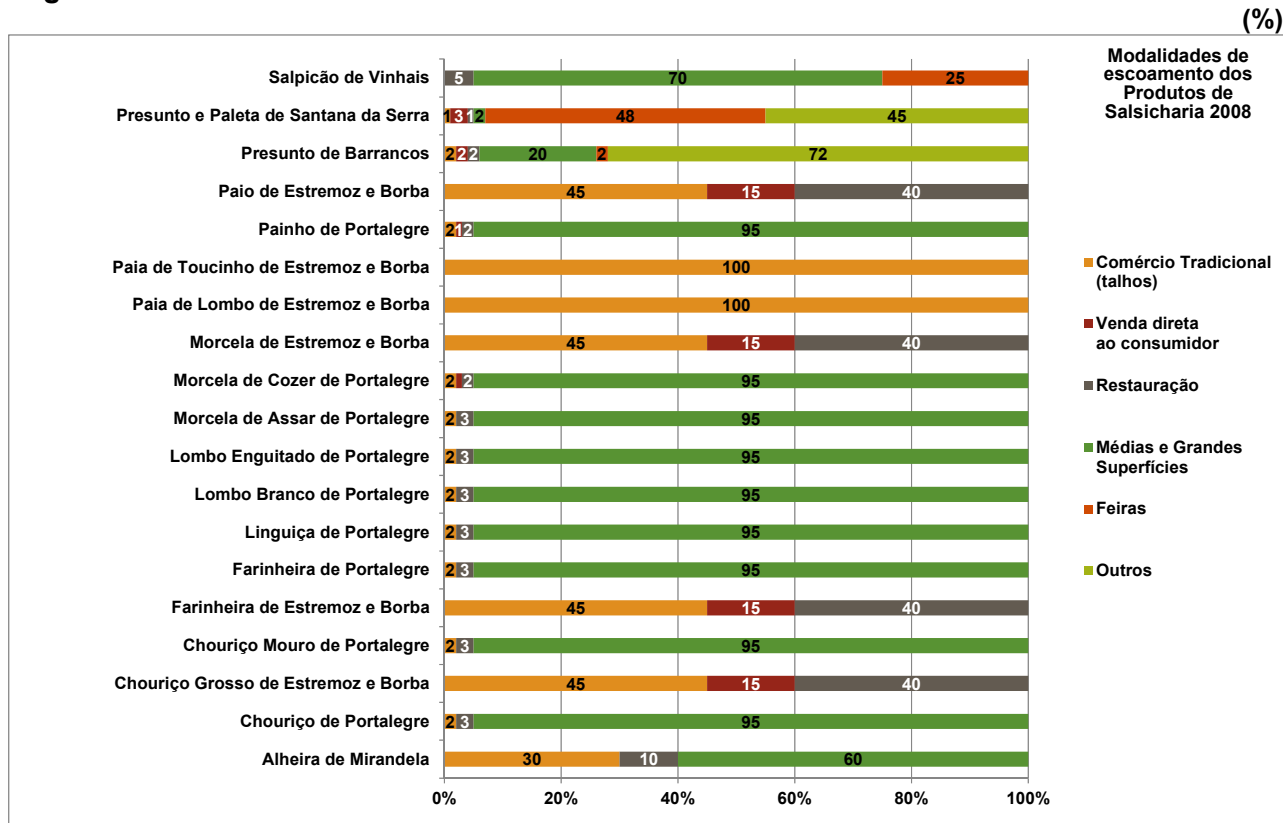
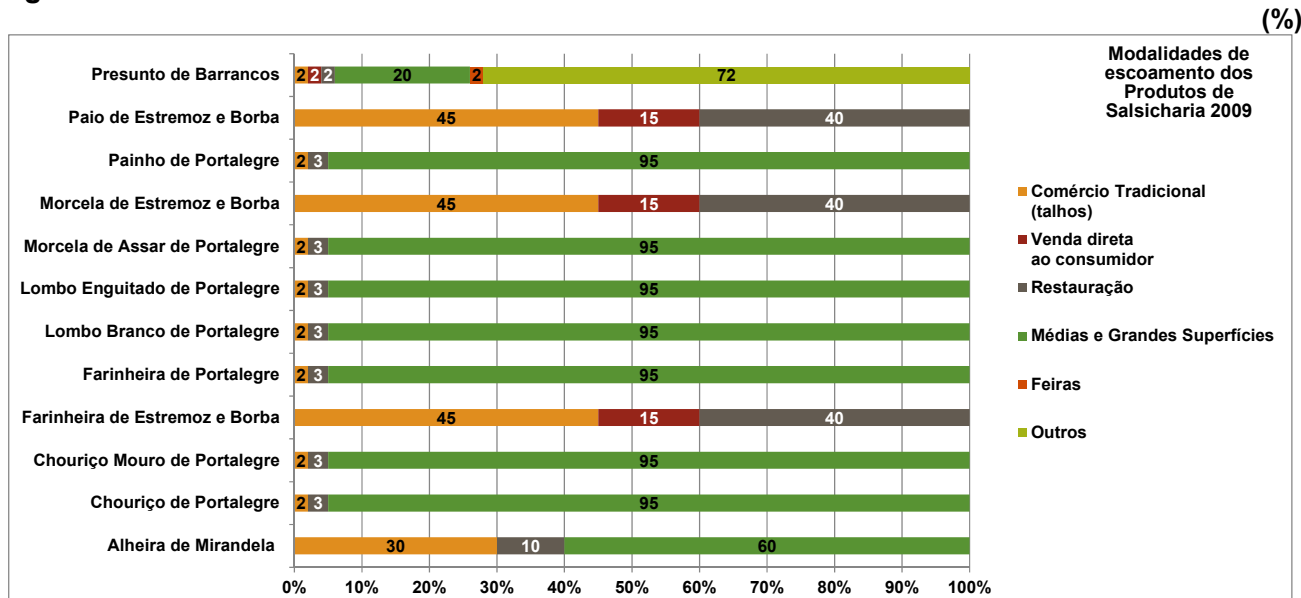


Figura 2.6.4: Modalidades de Escoamento dos Produtos de Salsicharia em 2009



**Tabela 2.6.6: Valor da Produção dos Produtos de Salsicharia**

Produto	Produção (kg)		Preço mais frequente (€/kg)		Valor da Produção (€)	
	2008	2009	2008	2009	2008	2009
Alheira de Barroso Montalegre IGP <sup>(1)</sup>	0,00	0,00	0,00	0,00	0,00	0,00
Alheira de Mirandela ETG RP <sup>(1)</sup>	116.837,70	554.000,00	4,75	4,74	554.979,08	2.625.960,00
Alheira de Vinhais IGP <sup>(1)</sup>	0,00	0,00	0,00	0,00	0,00	0,00
Butelo de Vinhais IGP <sup>(1)</sup>	0,00	0,00	0,00	0,00	0,00	0,00
Cacholeira Branca de Portalegre IGP	0,00	0,00	0,00	0,00	0,00	0,00
Chouriça de Carne de Barroso Montalegre IGP <sup>(1)</sup>	0,00	0,00	0,00	0,00	0,00	0,00
Chouriça de Vinhais IGP <sup>(1)</sup>	5.500,00	2.522,00	30,00	30,00	165.000,00	75.660,00
Chouriça Doce de Vinhais IGP <sup>(1)</sup>	0,00	0,00	0,00	0,00	0,00	0,00
Chouriço Azedo de Vinhais IGP <sup>(1)</sup>	0,00	0,00	0,00	0,00	0,00	0,00
Chouriço de Abóbora de Barroso Montalegre IGP <sup>(1)</sup>	0,00	0,00	0,00	0,00	0,00	0,00
Chouriço de Carne de Estremoz e Borba IGP	12,00	0,00	10,50	0,00	126,00	0,00
Chouriço de Portalegre IGP	24.214,20	25.006,08	11,00	11,25	266.356,20	281.318,40
Chouriço Grosso de Estremoz e Borba IGP	326,76	0,00	13,50	0,00	4.411,26	0,00
Chouriço Mouro de Portalegre IGP	2.249,83	606,45	8,50	8,50	19.123,56	5.154,83
Farinheira de Estremoz e Borba IGP	1.522,62	481,50	4,48	4,48	6.821,34	2.157,12
Farinheira de Portalegre IGP	10.565,47	16.878,40	6,00	5,55	63.392,82	93.675,12
Linguiça de Portalegre IGP	105,50	0,00	11,00	0,00	1.160,50	0,00
Linguiça do Baixo Alentejo IGP <sup>(1)</sup>	0,00	0,00	0,00	0,00	0,00	0,00
Lombo Branco de Portalegre IGP	3.813,99	2.064,06	35,00	29,50	133.489,65	60.889,77
Lombo Enguitado de Portalegre IGP	1.247,74	1.722,08	30,00	33,50	37.432,20	57.689,68
Morceira de Assar de Portalegre IGP <sup>(2)</sup>	10.859,78	10.301,72	8,00	8,80	86.878,24	90.655,14
Morceira de Cozer de Portalegre IGP	11.982,00	0,00	8,50	0,00	101.847,00	0,00
Morceira de Estremoz e Borba IGP	623,60	391,00	6,04	6,04	3.766,54	2.361,64
Paia de Lombo de Estremoz e Borba IGP	46,00	0,00	38,66	0,00	1.778,36	0,00
Paia de Toucinho de Estremoz e Borba IGP	66,00	0,00	19,24	0,00	1.269,84	0,00
Painho de Portalegre IGP	15.462,00	15.602,94	16,00	18,50	247.392,00	288.654,39
Paio de Beja IGP <sup>(1)</sup>	0,00	0,00	0,00	0,00	0,00	0,00
Paio de Estremoz e Borba IGP	3.063,20	636,80	22,30	22,30	68.309,36	14.200,64
Presunto de Barrancos DOP	29.333,00	42.097,00	37,00	37,00	1.085.321,00	1.557.589,00
Presunto de Barroso IGP <sup>(1)</sup>	0,00	0,00	0,00	0,00	0,00	0,00
Presunto de Vinhais DOP	0,00	0,00	0,00	0,00	0,00	0,00
Presunto do Alentejo DOP	0,00	0,00	0,00	0,00	0,00	0,00
Presunto e Paleta de Campo Maior e Elvas IGP	215,99	0,00	35,00	0,00	7.559,65	0,00
Presunto e Paleta de Santana da Serra IGP	4.584,13	0,00	38,00	38,00	174.196,94	0,00
Salpicão de Barroso Montalegre IGP <sup>(1)</sup>	0,00	0,00	0,00	0,00	0,00	0,00
Salpicão de Vinhais IGP <sup>(1)</sup>	3.500,00	2.500,00	40,00	40,00	140.000,00	100.000,00
Sangureira de Barroso Montalegre IGP <sup>(1)</sup>	0,00	0,00	0,00	0,00	0,00	0,00
<b>TOTAL</b>	<b>242.631,51</b>	<b>672.310,03</b>			<b>3.170.611,53</b>	<b>5.255.965,72</b>

<sup>(1)</sup>A fonte da informação da produção foi a do OC respectivo

<sup>(2)</sup>A fonte da informação da produção de 2008 foi a do OC respectivo



**Tabela 2.6.7: Comercialização dos Produtos de Salsicharia**

(%)

Produto	Agrupamento		Produtores		Outra Entidade	
	2008	2009	2008	2009	2008	2009
Alheira de Barroso Montalegre IGP	0	0	0	0	0	0
Alheira de Mirandela ETG RP	0	0	100	100	0	0
Alheira de Vinhais IGP	0	0	0	0	0	0
Butelo de Vinhais IGP	0	0	0	0	0	0
Cacholeira Branca de Portalegre IGP	0	0	0	0	0	0
Chouriça de Carne de Barroso Montalegre IGP	0	0	0	0	0	0
Chouriça de Vinhais IGP	0	0	0	0	100	100
Chouriça Doce de Vinhais IGP	0	0	0	0	0	0
Chouriço Azedo de Vinhais IGP	0	0	0	0	0	0
Chouriço de Abóbora de Barroso Montalegre IGP	0	0	0	0	0	0
Chouriço de Carne de Estremoz e Borba IGP	0	0	0	0	0	0
Chouriço de Portalegre IGP	0	0	100	100	0	0
Chouriço Grosso de Estremoz e Borba IGP	0	0	100	0	0	0
Chouriço Mouro de Portalegre IGP	0	0	100	100	0	0
Farinheira de Estremoz e Borba IGP	0	0	100	100	0	0
Farinheira de Portalegre IGP	0	0	100	100	0	0
Linguíça de Portalegre IGP	0	0	100	0	0	0
Linguíça do Baixo Alentejo IGP	0	0	0	0	0	0
Lombo Branco de Portalegre IGP	0	0	100	100	0	0
Lombo Enguitado de Portalegre IGP	0	0	100	100	0	0
Morcele de Assar de Portalegre IGP	0	0	100	100	0	0
Morcele de Cozer de Portalegre IGP	0	0	100	0	0	0
Morcele de Estremoz e Borba IGP	0	0	100	100	0	0
Paia de Lombo de Estremoz e Borba IGP	0	0	100	0	0	0
Paia de Toucinho de Estremoz e Borba IGP	0	0	100	0	0	0
Painho de Portalegre IGP	0	0	100	100	0	0
Paio de Beja IGP	0	0	0	0	0	0
Paio de Estremoz e Borba IGP	0	0	100	100	0	0
Presunto de Barrancos DOP	0	0	0	0	100	100
Presunto de Barroso IGP	0	0	0	0	0	0
Presunto de Vinhais DOP	0	0	0	0	0	0
Presunto do Alentejo DOP	0	0	0	0	0	0
Presunto e Paleta de Campo Maior e Elvas IGP	0	0	0	0	100	0
Presunto e Paleta de Santana da Serra IGP	0	0	0	0	100	0
Salpicão de Barroso Montalegre IGP	0	0	0	0	0	0
Salpicão de Vinhais IGP	0	0	0	0	100	100
Sangueira de Barroso Montalegre IGP	0	0	0	0	0	0
<b>Média Ponderada</b>	<b>0</b>	<b>0</b>	<b>76.2</b>	<b>78.6</b>	<b>23.8</b>	<b>21.4</b>

**Tabela 2.6.8: Mercado de Destino dos Produtos de Salsicharia**

Produto	(%)							
	Local ou Regional		Nacional		Internacional, U E		Internacional, fora da U E	
	2008	2009	2008	2009	2008	2009	2008	2009
Alheira de Barroso Montalegre IGP	0.0	0.0	0.0	0.0	0.0	0.0	0.0	0.0
Alheira de Mirandela ETG RP	5.0	4.5	94.0	95.0	1.0	0.5	0.0	0.0
Alheira de Vinhais IGP	0.0	0.0	0.0	0.0	0.0	0.0	0.0	0.0
Butelo de Vinhais IGP	0.0	0.0	0.0	0.0	0.0	0.0	0.0	0.0
Cacholeira Branca de Portalegre IGP	0.0	0.0	0.0	0.0	0.0	0.0	0.0	0.0
Chouriça de Carne de Barroso Montalegre IGP	0.0	0.0	0.0	0.0	0.0	0.0	0.0	0.0
Chouriça de Vinhais IGP	0.0	0.0	100.0	100.0	0.0	0.0	0.0	0.0
Chouriça Doce de Vinhais IGP	0.0	0.0	0.0	0.0	0.0	0.0	0.0	0.0
Chouriço Azedo de Vinhais IGP	0.0	0.0	0.0	0.0	0.0	0.0	0.0	0.0
Chouriço de Abóbora de Barroso Montalegre IGP	0.0	0.0	0.0	0.0	0.0	0.0	0.0	0.0
Chouriço de Carne de Estremoz e Borba IGP	0.0	0.0	0.0	0.0	0.0	0.0	0.0	0.0
Chouriço de Portalegre IGP	0.0	0.0	100.0	100.0	0.0	0.0	0.0	0.0
Chouriço Grosso de Estremoz e Borba IGP	100.0	0.0	0.0	0.0	0.0	0.0	0.0	0.0
Chouriço Mouro de Portalegre IGP	0.0	0.0	100.0	100.0	0.0	0.0	0.0	0.0
Farinheira de Estremoz e Borba IGP	100.0	100.0	0.0	0.0	0.0	0.0	0.0	0.0
Farinheira de Portalegre IGP	0.0	0.0	100.0	100.0	0.0	0.0	0.0	0.0
Linguiça de Portalegre IGP	0.0	0.0	100.0	0.0	0.0	0.0	0.0	0.0
Linguiça do Baixo Alentejo IGP	0.0	0.0	0.0	0.0	0.0	0.0	0.0	0.0
Lombo Branco de Portalegre IGP	0.0	0.0	100.0	100.0	0.0	0.0	0.0	0.0
Lombo Enguitado de Portalegre IGP	0.0	0.0	100.0	100.0	0.0	0.0	0.0	0.0
Morcela de Assar de Portalegre IGP	0.0	0.0	100.0	100.0	0.0	0.0	0.0	0.0
Morcela de Cozer de Portalegre IGP	0.0	0.0	100.0	0.0	0.0	0.0	0.0	0.0
Morcela de Estremoz e Borba IGP	100.0	100.0	0.0	0.0	0.0	0.0	0.0	0.0
Paia de Lombo de Estremoz e Borba IGP	100.0	0.0	0.0	0.0	0.0	0.0	0.0	0.0
Paia de Toucinho de Estremoz e Borba IGP	100.0	0.0	0.0	0.0	0.0	0.0	0.0	0.0
Painho de Portalegre IGP	0.0	0.0	100.0	100.0	0.0	0.0	0.0	0.0
Paio de Beja IGP	0.0	0.0	0.0	0.0	0.0	0.0	0.0	0.0
Paio de Estremoz e Borba IGP	100.0	100.0	0.0	0.0	0.0	0.0	0.0	0.0
Presunto de Barrancos DOP	1.0	1.0	60.0	60.0	0.0	0.0	39.0	39.0
Presunto de Barroso IGP	0.0	0.0	0.0	0.0	0.0	0.0	0.0	0.0
Presunto de Vinhais DOP	0.0	0.0	0.0	0.0	0.0	0.0	0.0	0.0
Presunto do Alentejo DOP	0.0	0.0	0.0	0.0	0.0	0.0	0.0	0.0
Presunto e Paleta de Campo Maior e Elvas IGP	n.d.	0.0	n.d.	0.0	n.d.	0.0	n.d.	0.0
Presunto e Paleta de Santana da Serra IGP	80.0	0.0	20.0	0.0	0.0	0.0	0.0	0.0
Salpicão de Barroso Montalegre IGP	0.0	0.0	0.0	0.0	0.0	0.0	0.0	0.0
Salpicão de Vinhais IGP	0.0	0.0	100.0	100.0	0.0	0.0	0.0	0.0
Sanguieira de Barroso Montalegre IGP	0.0	0.0	0.0	0.0	0.0	0.0	0.0	0.0
<b>Média Ponderada</b>	<b>34.3</b>	<b>21.8</b>	<b>63.7</b>	<b>75.4</b>	<b>0.05</b>	<b>0.0</b>	<b>1.95</b>	<b>2.8</b>

n.d.- Valor não disponível

## 2.7 Setor do Mel

**Tabela 2.7.1: Méis com Nomes Protegidos**

Produto	Proteção	Agrupamento Gestor	OC	Com produção	
				2008	2009
Mel da Serra da Lousã	DOP	LOUSAMEL	CODIMACO	Sim	Sim
Mel da Serra de Monchique	DOP	APIGARBE	APAGAL	Não	Não
Mel da Terra Quente	DOP	APN	SATIVA	Não	Não
Mel das Terras Altas do Minho <sup>(2)</sup>	DOP	FAFEMEL	NORTE E QUALIDADE	Sim	Sim
Mel de Barroso <sup>(1)</sup>	DOP	CAPOLIB	TRADIÇÃO E QUALIDADE	Não	Não
Mel do Alentejo	DOP	MONTEMORMEL	CERTIALENTEJO	Não	Não
Mel do Parque de Montesinho <sup>(1)</sup>	DOP	APMP	TRADIÇÃO E QUALIDADE	Não	Não
Mel do Ribatejo Norte <sup>(3)</sup>	DOP	SAFC	Sem OC	Não	Não
Mel dos Açores	DOP	FRUTERCOOP	IAMA	Sim	Sim

<sup>(1)</sup>A fonte da informação da produção foi a do OC respectivo

<sup>(2)</sup>A fonte da informação da produção de 2008 foi a do OC respectivo

<sup>(3)</sup>OC em transição

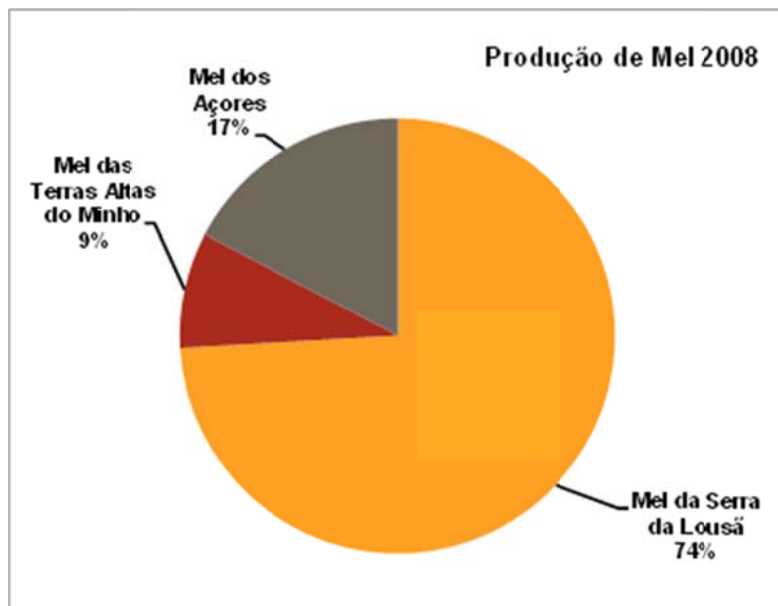
**Tabela 2.7.2: Caracterização da Produção do Mel**

Produto	Nº de Apicultores		Nº de Colmeias e Cortiços		Produção (kg)	
	2008	2009	2008	2009	2008	2009
Mel da Serra da Lousã DOP	116	106	4.977	4.525	30.000	40.000
Mel da Serra de Monchique DOP	0	0	0	0	0	0
Mel da Terra Quente DOP	0	0	0	0	0	0
Mel das Terras Altas do Minho DOP	18	19	380	385	3.500	3.900
Mel de Barroso DOP <sup>(1)</sup>	64	120	4.684	6.151	0	0
Mel do Alentejo DOP	0	0	0	0	0	0
Mel do Parque de Montesinho DOP <sup>(1)</sup>	322	326	10.195	13.669	0	0
Mel do Ribatejo Norte DOP	0	0	0	0	0	0
Mel dos Açores DOP	18	18	900	1.000	7.000	7.500
<b>TOTAL</b>	<b>538</b>	<b>589</b>	<b>21.136</b>	<b>25.730</b>	<b>40.500</b>	<b>51.400</b>

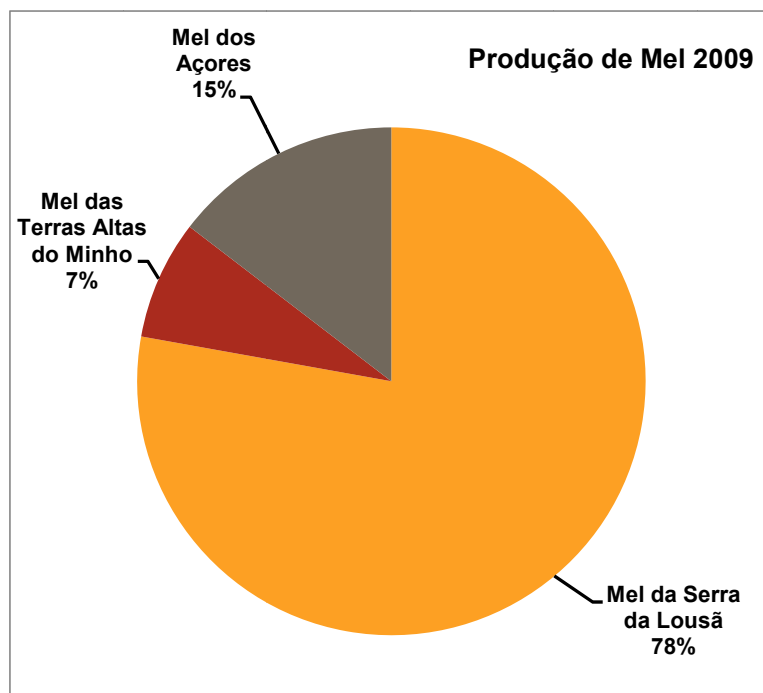
<sup>(1)</sup>A fonte da informação da produção foi a do OC respectivo



**Figura 2.7.1: Distribuição da Produção do Mel em 2008**



**Figura 2.7.2: Distribuição da Produção do Mel em 2009**



**Tabela 2.7.3: Preços do Mel**

(Preço mais Frequente da 1ª Transação, €/kg)

Produto	2008	2009
Mel da Serra da Lousã DOP	7,0	7,5
Mel da Serra de Monchique DOP	0,0	0,0
Mel da Terra Quente DOP	0,0	0,0
Mel das Terras Altas do Minho DOP	6,0	6,0
Mel de Barroso DOP	0,0	0,0
Mel do Alentejo DOP	0,0	0,0
Mel do Parque de Montesinho DOP	0,0	0,0
Mel do Ribatejo Norte DOP	0,0	0,0
Mel dos Açores DOP	7,0	7,0

**Tabela 2.7.4: Calendário de Comercialização do Mel**

(%)

Produto	Ano	jan	fev	mar	abr	mai	jun	jul	ago	set	out	nov
Mel da Serra da Lousã DOP	2008	1	1	10	10	1	1	1	5	10	20	20
	2009	5	5	10	10	5	5	5	5	10	10	10
Mel da Serra de Monchique DOP	2008	0	0	0	0	0	0	0	0	0	0	0
	2009	0	0	0	0	0	0	0	0	0	0	0
Mel da Terra Quente DOP	2008	0	0	0	0	0	0	0	0	0	0	0
	2009	0	0	0	0	0	0	0	0	0	0	0
Mel das Terras Altas do Minho DOP	2008	10	5	0	0	0	0	0	30	10	10	20
	2009	0	0	0	0	0	0	0	30	15	15	10
Mel de Barroso DOP	2008	0	0	0	0	0	0	0	0	0	0	0
	2009	0	0	0	0	0	0	0	0	0	0	0
Mel do Alentejo DOP	2008	0	0	0	0	0	0	0	0	0	0	0
	2009	0	0	0	0	0	0	0	0	0	0	0
Mel do Parque de Montesinho DOP	2008	0	0	0	0	0	0	0	0	0	0	0
	2009	0	0	0	0	0	0	0	0	0	0	0
Mel do Ribatejo Norte DOP	2008	0	0	0	0	0	0	0	0	0	0	0
	2009	0	0	0	0	0	0	0	0	0	0	0
Mel dos Açores DOP	2008	14	12	14	11	7	7	2	2	6	4	10
	2009	16	10	15	12	5	8	3	3	5	6	8

**Tabela 2.7.5: Modalidades de Escoamento do Mel**

(%)

Produto	Comércio Tradicional		Venda direta ao consumidor		Emp.transform., associações de produtores e embaladores		Médias e Grandes Superfícies		Feiras		Outros	
	2008	2009	2008	2009	2008	2009	2008	2009	2008	2009	2008	2009
Mel da Serra da Lousã DOP	20	30	10	10	0	10	40	40	20	10	10	0
Mel da Serra de Monchique DOP	0	0	0	0	0	0	0	0	0	0	0	0
Mel da Terra Quente DOP	0	0	0	0	0	0	0	0	0	0	0	0
Mel das Terras Altas do Minho DOP	0	20	100	70	0	10	0	0	0	0	0	0
Mel de Barroso DOP	0	0	0	0	0	0	0	0	0	0	0	0
Mel do Alentejo DOP	0	0	0	0	0	0	0	0	0	0	0	0
Mel do Parque de Montesinho DOP	0	0	0	0	0	0	0	0	0	0	0	0
Mel do Ribatejo Norte DOP	0	0	0	0	0	0	0	0	0	0	0	0
Mel dos Açores DOP	58	58	2	2	0	0	40	40	0	0	0	0
<b>Média Ponderada</b>	<b>26,0</b>	<b>36,0</b>	<b>37,3</b>	<b>27,3</b>	<b>0,0</b>	<b>6,7</b>	<b>26,7</b>	<b>26,7</b>	<b>6,7</b>	<b>3,3</b>	<b>3,3</b>	<b>0,0</b>

Figura 2.7.3: Modalidades de Escoamento do Mel em 2008

(%)

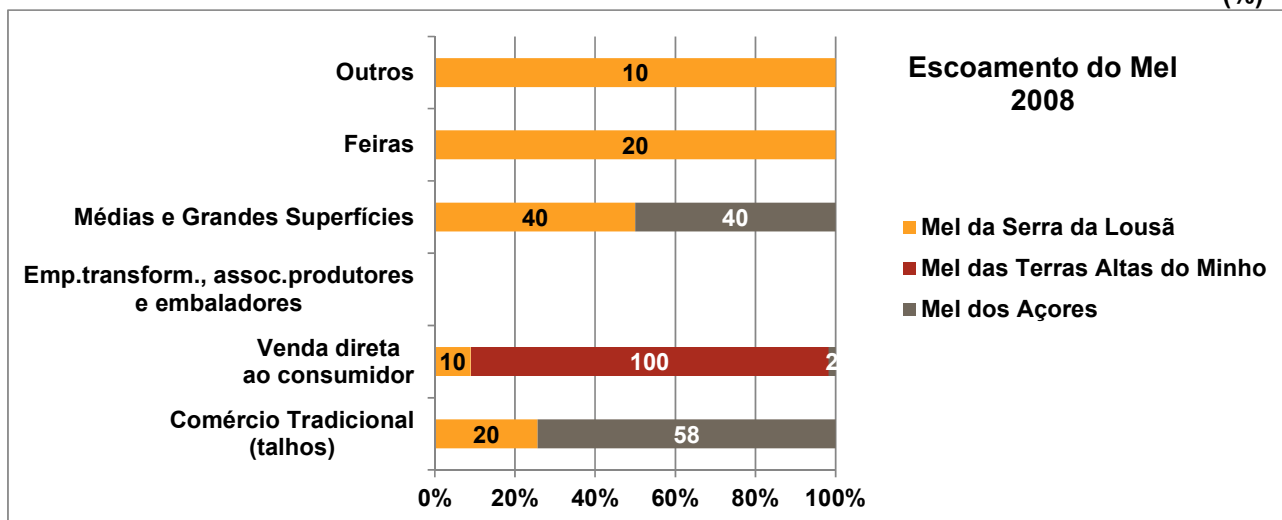
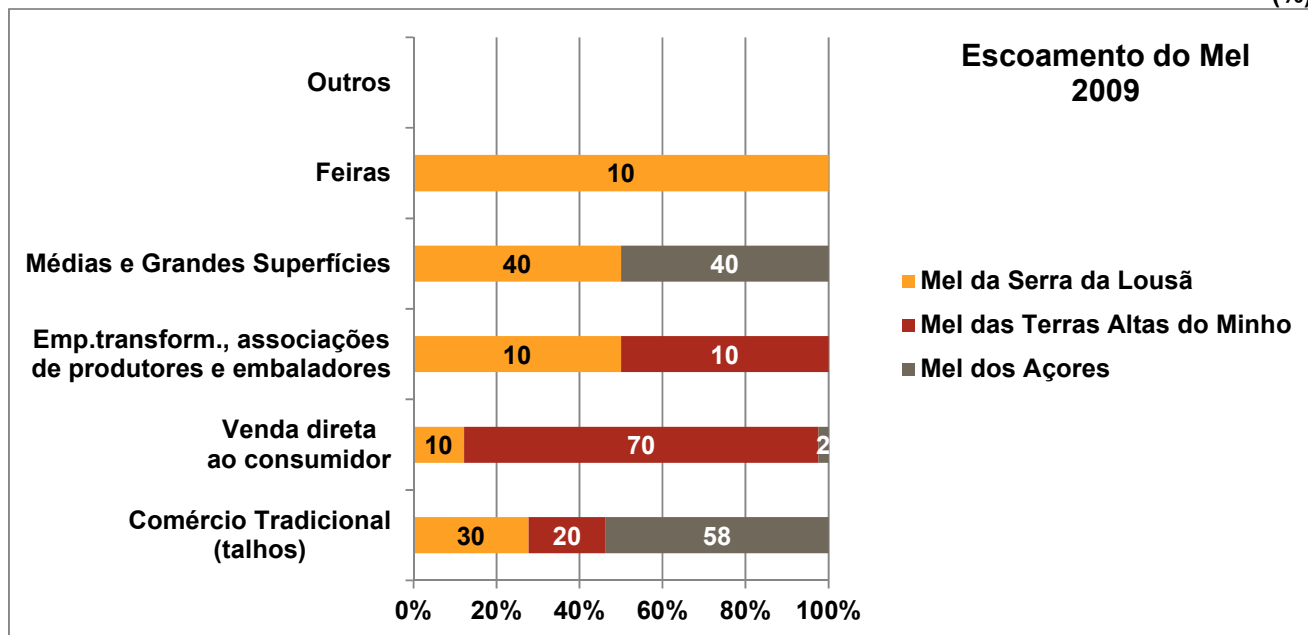


Figura 2.7.4: Modalidades de Escoamento do Mel em 2009

(%)





**Tabela 2.7.6: Valor da Produção do Mel**

Produto	Produção (kg)		Preço mais frequente (€/kg)		Valor da Produção (€)	
	2008	2009	2008	2009	2008	2009
Mel da Serra da Lousã DOP	30.000	40.000	7,0	7,5	210.000	300.000
Mel da Serra de Monchique DOP	0,0	0,0	0	0	0,0	0,0
Mel da Terra Quente DOP	0,0	0,0	0	0	0,0	0,0
Mel das Terras Altas do Minho DOP <sup>(2)</sup>	3.500	3.900	6,0	6,0	21.000	23.400
Mel de Barroso DOP <sup>(1)</sup>	0,0	0,0	5,0	5,0	0,0	0,0
Mel do Alentejo DOP	0,0	0,0	0	0	0,0	0,0
Mel do Parque de Montesinho DOP <sup>(1)</sup>	0,0	0,0	3,15	3,3	0,0	0,0
Mel do Ribatejo Norte DOP	0,0	0,0	0	0	0,0	0,0
Mel dos Açores DOP	7.000	7.500	7,0	7,0	49.000	52.500
<b>TOTAL</b>	<b>40.500</b>	<b>51.400</b>			<b>280.000</b>	<b>375.900</b>

<sup>(1)</sup>A fonte da informação da produção foi a do OC respectivo

<sup>(2)</sup>A fonte da informação da produção de 2008 foi a do OC respectivo

**Tabela 2.7.7: Comercialização do Mel**

Produto	Agrupamento		Produtores		Outra Entidade	
	2008	2009	2008	2009	2008	2009
Mel da Serra da Lousã DOP	70	75	30	25	0	0
Mel da Serra de Monchique DOP	0	0	0	0	0	0
Mel da Terra Quente DOP	0	0	0	0	0	0
Mel das Terras Altas do Minho DOP	10	10	90	80	0	10
Mel de Barroso DOP	0	0	0	0	0	0
Mel do Alentejo DOP	0	0	0	0	0	0
Mel do Parque de Montesinho DOP	0	0	0	0	0	0
Mel do Ribatejo Norte DOP	0	0	0	0	0	0
Mel dos Açores DOP	29	30	71	70	0	0
<b>Média Ponderada</b>	<b>36.33</b>	<b>38.33</b>	<b>63.67</b>	<b>58.33</b>	<b>0.00</b>	<b>3.33</b>

**Tabela 2.7.8: Mercado de Destino do Mel**

Produto	Local ou Regional		Nacional		Internacional, U.E.		Internacional, fora da U.E.	
	2008	2009	2008	2009	2008	2009	2008	2009
Mel da Serra da Lousã DOP	30	20	50	60	20	20	0	0
Mel da Serra de Monchique DOP	0	0	0	0	0	0	0	0
Mel da Terra Quente DOP	0	0	0	0	0	0	0	0
Mel das Terras Altas do Minho DOP	85	100	15	0	0	0	0	0
Mel de Barroso DOP	0	0	0	0	0	0	0	0
Mel do Alentejo DOP	0	0	0	0	0	0	0	0
Mel do Parque de Montesinho DOP	0	0	0	0	0	0	0	0
Mel do Ribatejo Norte DOP	0	0	0	0	0	0	0	0
Mel dos Açores DOP	90	90	10	10	0	0	0	0
<b>Média Ponderada</b>	<b>68.33</b>	<b>70.00</b>	<b>25.00</b>	<b>23.33</b>	<b>6.67</b>	<b>6.67</b>	<b>0.00</b>	<b>0.00</b>

## 2.8 Setor do Azeite

**Tabela 2.8.1: Azeites com Nomes Protegidos**

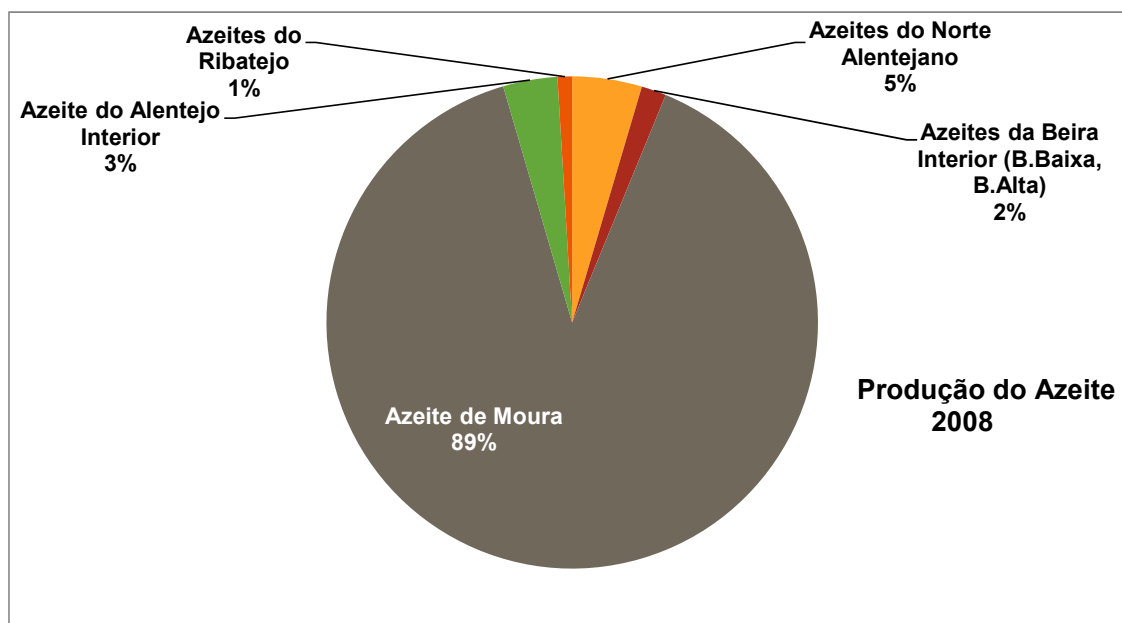
Produto	Proteção	Agrupamento Gestor	OC	Com produção	
				2008	2009
Azeites do Norte Alentejano	DOP	APFNA	AGRICERT	Sim	Sim
Azeite de Moura	DOP	CAMB	SATIVA	Sim	Sim
Azeite de Trás-os-Montes	DOP	AOTMAD	AITAD	Não	Não
Azeite do Alentejo Interior	DOP	UCAAI	CERTIALENTEJO	Sim	Sim
Azeites da Beira Interior (B.Baixa, B.Alta)	DOP	APABI	CERTIALENTEJO	Sim	Sim
Azeites do Ribatejo	DOP	AAR	CERTIALENTEJO	Sim	Sim

**Tabela 2.8.2: Caracterização da Produção do Azeite**

Produto	Nº de Explorações		Área de olival (ha)		Produção (litros)	
	2008	2009	2008	2009	2008	2009
Azeites do Norte Alentejano DOP	n.d.	7	n.d.	n.d.	72.730,5	85.978
Azeite de Moura DOP	800	830	20.000	20.000	1.416.800	1.335.800
Azeite de Trás-os-Montes DOP	0	0	0	0	0	0
Azeite do Alentejo Interior DOP	525	719	1.000	1.000	56.823	138.195
Azeites da Beira Interior (B.Baixa, B.Alta) DOP	n.d.	n.d.	n.d.	n.d.	26.000	32.000
Azeites do Ribatejo DOP	n.d.	n.d.	n.d.	n.d.	15.200	57.655
<b>TOTAL</b>	<b>1.325</b>	<b>1.556</b>	<b>21.000</b>	<b>21.000</b>	<b>1.572.354</b>	<b>1.591.973</b>

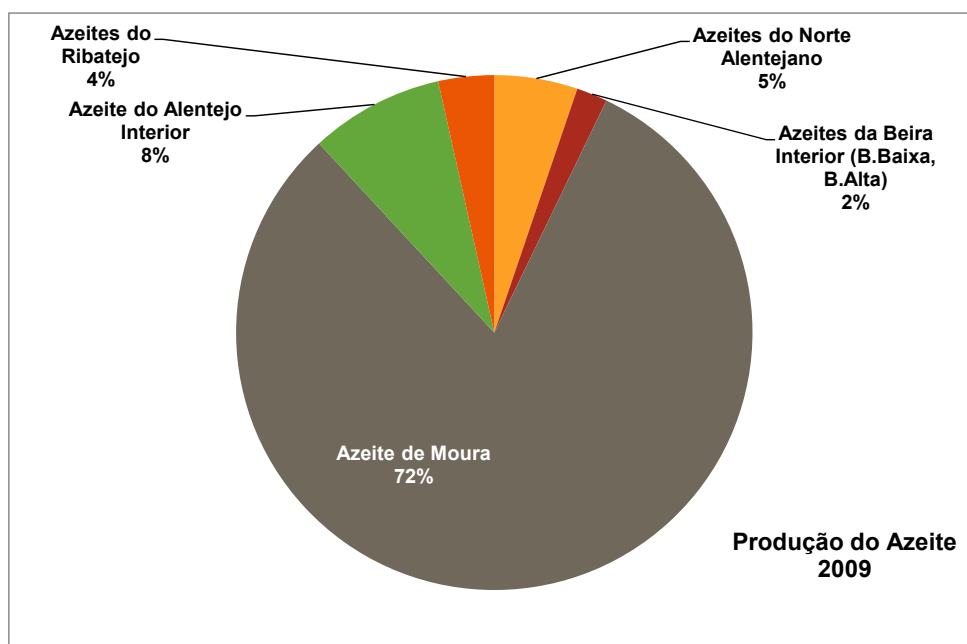
n.d. - Valor não disponível

**Figura 2.8.1: Distribuição da Produção do Azeite em 2008**





**Figura 2.8.2: Distribuição da Produção do Azeite em 2009**



**Tabela 2.8.3: Preços do Azeite**

(Preço mais Frequente da 1ª Transação, €/L)

Produto	Azeite Virgem Extra		Azeite Virgem	
	2008	2009	2008	2009
Azeites do Norte Alentejano DOP	n.d.	n.d.	n.d.	5,20
Azeite de Moura DOP	4,53	4,22	3,87	3,08
Azeite de Trás-os-Montes DOP	0	0	0	0
Azeite do Alentejo Interior DOP	4,93	4,32	5,00	4,40
Azeites da Beira Interior (B. Baixa, B. Alta) DOP	6,00	6,50	n.d.	n.d.
Azeites do Ribatejo DOP	5	5	n.d.	n.d.

n.d. - Valor não disponível

**Tabela 2.8.4: Calendário de Comercialização do Azeite**

(%)

Produto	Ano	jan	fev	mar	abr	mai	jun	jul	ago	set	out	nov	dez
Azeites do Norte Alentejano DOP	2008	n.d.											
	2009	10	10	10	5	5	5	5	10	10	10	10	10
Azeite de Moura DOP	2008	10	7	7	7	8	8	7	7	8	9	10	12
	2009	8	8	7	10	8	5	8	8	8	9	8	13
Azeite de Trás-os-Montes DOP	2008	0	0	0	0	0	0	0	0	0	0	0	0
	2009	0	0	0	0	0	0	0	0	0	0	0	0
Azeite do Alentejo Interior DOP	2008	14,8	7,69	6,13	6,39	5,99	9,83	4,05	6,21	5,18	9,49	14,4	9,86
	2009	5,31	7,27	5,59	8,12	5,84	4,06	7,93	31,33	2,39	5,44	8,50	8,47
Azeites da Beira Interior (B. Baixa, B. Alta) DOP	2008	30	20	10	2	1	1	1	2	1	1	1	30
	2009	30	20	10	1	1	1	1	2	2	1	1	30
Azeites do Ribatejo DOP	2008	0	0	0	0	35	10	10	0	15	20	10	0
	2009	10	0	0	0	10	10	10	0	15	20	15	10

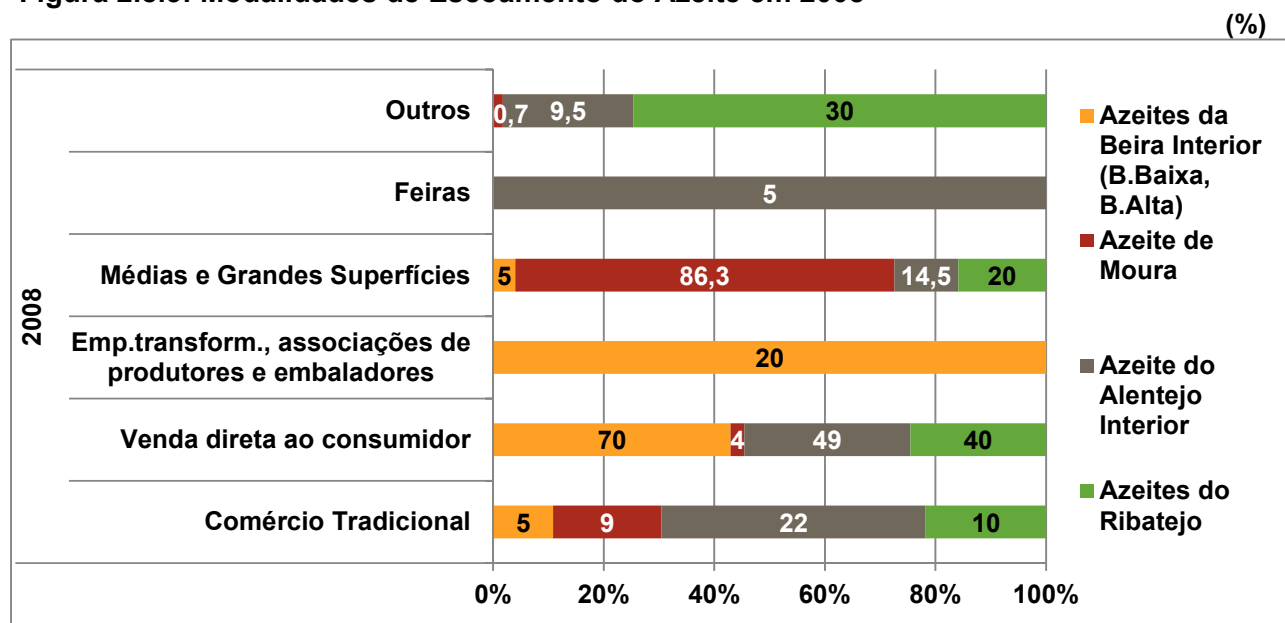
n.d. - Valor não disponível

**Tabela 2.8.5: Modalidades de Escoamento do Azeite**

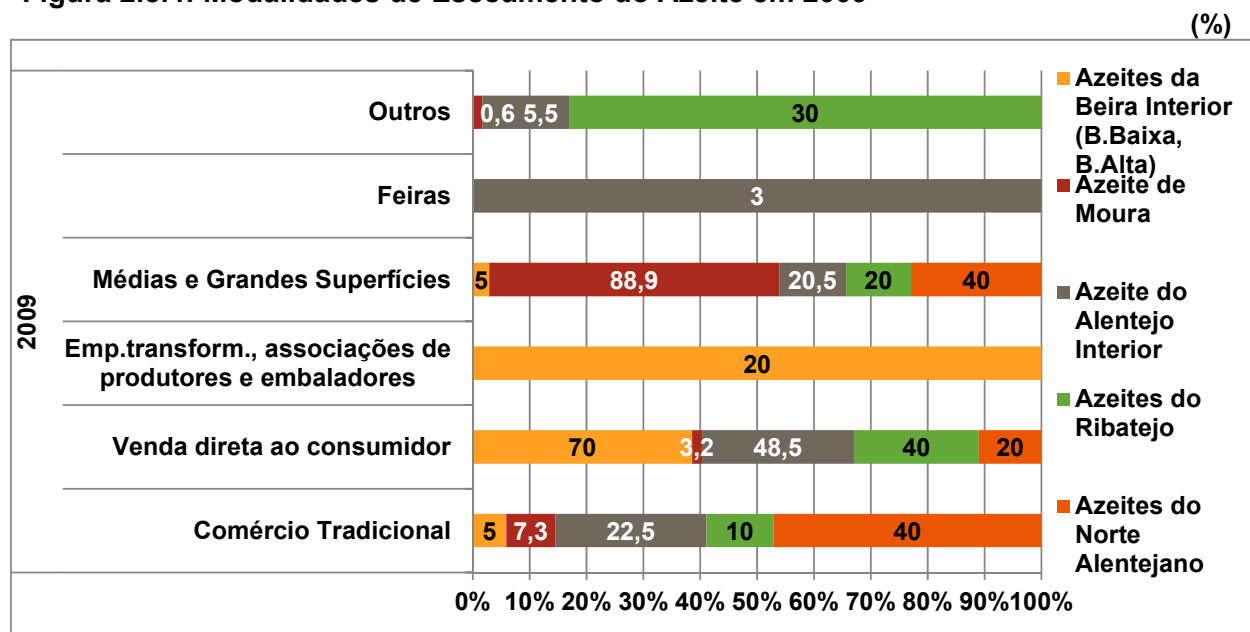
Produto	Comércio Tradicional		Venda direta ao consumidor		Emp.transform., assoc. produtores e embaladores		Médias e Grandes Superfícies		Feiras		Outros	
	2008	2009	2008	2009	2008	2009	2008	2009	2008	2009	2008	2009
	Azeites do Norte Alentejano DOP	n.d.	40	n.d.	20	n.d.	0	n.d.	40	n.d.	0	n.d.
Azeite de Moura DOP	9	7,3	4	3,2	0	0	86,3	88,9	0	0	0,7	0,6
Azeite de Trás-os-Montes DOP	0	0	0	0	0	0	0	0	0	0	0	0
Azeite do Alentejo Interior DOP	22	22,5	49	48,5	0	0	14,5	20,5	5	3	9,5	5,5
Azeites da Beira Interior (B.Baixa, B.Alta) DOP	5	5	70	70	20	20	5	5	0	0	0	0
Azeites do Ribatejo	10	10	40	40	0	0	20	20	0	0	30	30
<b>Média Ponderada</b>	<b>11,5</b>	<b>17,0</b>	<b>40,8</b>	<b>36,3</b>	<b>5,0</b>	<b>4,0</b>	<b>31,5</b>	<b>34,9</b>	<b>1,3</b>	<b>0,6</b>	<b>10,1</b>	<b>7,2</b>

n.d. - Valor não disponível

**Figura 2.8.3: Modalidades de Escoamento do Azeite em 2008**



**Figura 2.8.4: Modalidades de Escoamento do Azeite em 2009**



**Tabela 2.8.6: Valor da Produção do Azeite**

Produto	Virgem extra				Virgem				Valor da Produção (€)	
	Produção (kg)		Preço mais frequente (€/kg)		Produção (kg)		Preço mais frequente (€/kg)		2008	2009
	2008	2009	2008	2009	2008	2009	2008	2009		
Azeites do Norte Alentejano DOP <sup>(1)</sup>	72.730,5	85.978	5,20	5,20	0	0	0	0	378.198,6	447.085,6
Azeite de Moura DOP	317.800	450.300	4,53	4,22	1.099.000	885.500	3,87	3,08	5.692.764	4.627.606
Azeite de Trás-os-Montes DOP	0	0	0	0	0	0	0	0	0,0	0,0
Azeite do Alentejo Interior DOP	42.823	100.980	4,93	4,32	14.000	37.215	5,00	4,40	281.117,39	599.979,6
Azeites da Beira Interior (B.Baixa, B.Alta) DOP	26.000	32.000	6,00	6,50	0	0	0,00	0,00	156.000	208.000
Azeites do Ribatejo DOP	15.200	57.655	5	5	0	0	0	0	76.000	288.275
<b>TOTAL</b>	<b>459.354</b>	<b>669.258</b>			<b>1.113.000</b>	<b>922.715</b>			<b>6.584.079,99</b>	<b>6.170.946</b>

<sup>(1)</sup> Para o preço de 2008 considerou-se o preço de 2009  
n.r. - Inquérito não respondido

**Tabela 2.8.7: Comercialização do Azeite**

Produto	Agrupamento		Produtores		Outra Entidade (%)	
	2008	2009	2008	2009	2008	2009
Azeites do Norte Alentejano DOP	n.d.	0	n.d.	0	n.d.	100
Azeite de Trás-os-Montes DOP	0	0	0	0	0	0
Azeites da Beira Interior (B.Baixa, B.Alta) DOP	0	0	0	0	100	100
Azeite de Moura DOP	0	0	0	0	100	100
Azeite do Alentejo Interior DOP	0	0	0	0	100	100
Azeites do Ribatejo DOP	0	0	100	100	0	0
<b>Média Ponderada</b>	<b>0</b>	<b>0</b>	<b>25</b>	<b>20</b>	<b>75</b>	<b>80</b>

n.d. - Valor não disponível

**Tabela 2.8.8: Mercado de Destino do Azeite**

Produto	Local ou Regional		Nacional		Internacional, U.E.		Internacional, fora da U.E. (%)	
	2008	2009	2008	2009	2008	2009	2008	2009
Azeites do Norte Alentejano DOP	n.d.	100,0	n.d.	0,0	n.d.	0,0	n.d.	0,0
Azeite de Trás-os-Montes DOP	0,0	0,0	0,0	0,0	0,0	0,0	0,0	0,0
Azeites da Beira Interior (B.Baixa, B.Alta) DOP	80,0	80,0	15,0	15,0	5,0	5,0	0,0	0,0
Azeite de Moura DOP	13,8	10,5	88,5	88,9	0,7	0,6	0,0	0,0
Azeite do Alentejo Interior DOP	70,0	47,0	25,0	21,0	3,0	3,0	2,0	29,0
Azeites do Ribatejo DOP	30,0	30,0	40,0	40,0	30,0	30,0	0,0	0,0
<b>Média Ponderada</b>	<b>48,1</b>	<b>53,5</b>	<b>41,8</b>	<b>33,0</b>	<b>9,6</b>	<b>7,7</b>	<b>0,5</b>	<b>5,8</b>

n.d. - Valor não disponível

## 2.9 Setor dos Frutos

Tabela 2.9.1: Frutos com Nomes Protegidos

Produto	Proteção	Agrupamento Gestor	OC	Com produção	
				2008	2009
Ameixa d'Elvas	DOP	FRUTECO	AGRICERT	Sim	Sim
Amêndoa Douro <sup>(1)</sup>	DOP	APAAD	TRADIÇÃO E QUALIDADE	Não	Não
Ananás dos Açores/S. Miguel	DOP	PROFRUTOS	IAMA	n.r.	n.r.
Anona da Madeira	DOP	AGRIPEROLA	CTCPAGA da RAM	Sim	Não
Azeitona de Conserva de Elvas e Campo Maior	DOP	AGRODELTA	AGRICERT	Sim	Sim
Azeitona de Conserva Negrinha do Freixo <sup>(1)</sup>	DOP	COM	TRADIÇÃO E QUALIDADE	Não	Não
Castanha da Padrela <sup>(1)</sup>	DOP	ARATM	TRADIÇÃO E QUALIDADE	Não	Não
Castanha da Terra Fria	DOP	APCCB	TRADIÇÃO E QUALIDADE	Não	Não
Castanha dos Soutos da Lapa	DOP	BANDARRA	BEIRA E TRADIÇÃO	Não	Não
Castanha Marvão-Portalegre <sup>(1)</sup>	DOP	APAFNA	AGRICERT	Não	Não
Cereja da Cova da Beira	IGP	CAFCB	SATIVA	Sim	Não
Cereja S. Julião-Portalegre <sup>(1)</sup>	DOP	APAFNA	AGRICERT	Não	Não
Citrinos do Algarve, Laranja	IGP	UNIPROFRUTAL	APAGAL	Sim	Sim
Citrinos do Algarve, Limão	IGP	UNIPROFRUTAL	APAGAL	Não	Não
Citrinos do Algarve, Outros	IGP	UNIPROFRUTAL	APAGAL	Sim	Sim
Maçã Bravo de Esmolfe	DOP	FELBA	SATIVA	Sim	Sim
Maçã da Beira Alta	IGP	FELBA	SATIVA	Sim	Sim
Maçã da Cova da Beira	IGP	CAFCB	SATIVA	Não	Não
Maçã de Alcobaça	IGP	APMA	CODIMACO	Sim	Sim
Maçã de Portalegre <sup>(1)</sup>	IGP	APAFNA	AGRICERT	Não	Não
Maracujá dos Açores/S. Miguel	DOP	FRUTACOR	IAMA/CTCC	Sim	Sim
Pera Rocha do Oeste	DOP	ANP	CODIMACO	Sim	Sim
Pêssego da Cova da Beira	IGP	CAFCB	SATIVA	Não	Sim

<sup>(1)</sup>A fonte da informação da produção foi a do OC respectivo

n.r. -Inquérito não respondido

**Tabela 2.9.2: Caracterização da Produção dos Frutos**

Produto	N.º de Explorações		Área (ha)		Produção (kg)	
	2008	2009	2008	2009	2008	2009
Ameixa d'Elvas DOP	6	7	40	65,0	61.955	63.532
Fresca	-	-	-	-	43.630	44.760
Confitada	-	-	-	-	18.325	18.772
Amêndoa Douro DOP <sup>(1)</sup>	0	0	0	0	0	0
Ananás dos Açores/S. Miguel DOP	n.r.	n.r.	n.r.	n.r.	n.r.	n.r.
Anona da Madeira DOP	17	0	8,6	0	41.966	0
Azeitona de Conserva de Elvas e Campo Maior DOP	2	2	n.d.	n.d.	9.904	9.722
Azeitona de Conserva Negrinha do Freixo <sup>(1)</sup>	0	0	0	0	0	0
Castanha da Padrela DOP <sup>(1)</sup>	4	5	40	50	0	0
Castanha da Terra Fria DOP	0	0	0	0	0	0
Castanha dos Soutos da Lapa DOP	0	0	0	0	0	0
Castanha Marvão-Portalegre DOP <sup>(1)</sup>	0	0	0	0	0	0
Cereja da Cova da Beira IGP	10	0	20	0	1.705	0
Cereja S. Julião-Portalegre <sup>(1)</sup>	0	0	0	0	0	0
Citrinos do Algarve IGP	20.000	20.000	18.000	18.000	5.228.000	2.290.000
Laranja	-	-	-	-	5.120.000	2.150.000
Limão	-	-	-	-	0	0
Outros	-	-	-	-	108.000	140.000
Maçã Bravo de Esmolfe DOP <sup>(2)</sup>	19	33	25.88	50.44	30.174	121.471
Maçã da Beira Alta IGP <sup>(3)</sup>	35	49	308.06	396.99	9.500	1.500
Maçã da Cova da Beira IGP	0	0	0	0	0	0
Maçã de Alcobaça IGP	143	96	919	696,0	1.600.000	750.000
Maçã de Portalegre IGP <sup>(1)</sup>	0	0	0	0	0	0
Maracujá dos Açores/S.Miguel DOP	3	2	1,5	1,0	1.464	2.406
Pera Rocha do Oeste DOP	750	750	3.000	3.000	56.142.240	76.613.460
Pêssego da Cova da Beira IGP	0	8	0	43	0	3.691
<b>TOTAL</b>	<b>20.989</b>	<b>20.952</b>	<b>22.029</b>	<b>21.855</b>	<b>68.293.018</b>	<b>82.144.205</b>

<sup>(1)</sup>A fonte da informação da produção foi a do OC respectivo

<sup>(2)</sup> Em 2008 a produção controlada da categoria I foi de 183.590 kg e da categoria II foi de 136.691 kg. Em 2009 a produção controlada da categoria I foi de 231.814 kg e da categoria II foi de 240.191 kg.

<sup>(3)</sup> Em 2008 a produção controlada da categoria I foi de 494.114 kg e da categoria II foi de 797.915 kg. Em 2009 a produção controlada da categoria I foi de 764.573 kg e da categoria II foi de 919.423 kg.

n.r. - Inquérito não respondido

n.d. - Valor não disponível



Figura 2.9.1: Distribuição da Produção dos Frutos em 2008

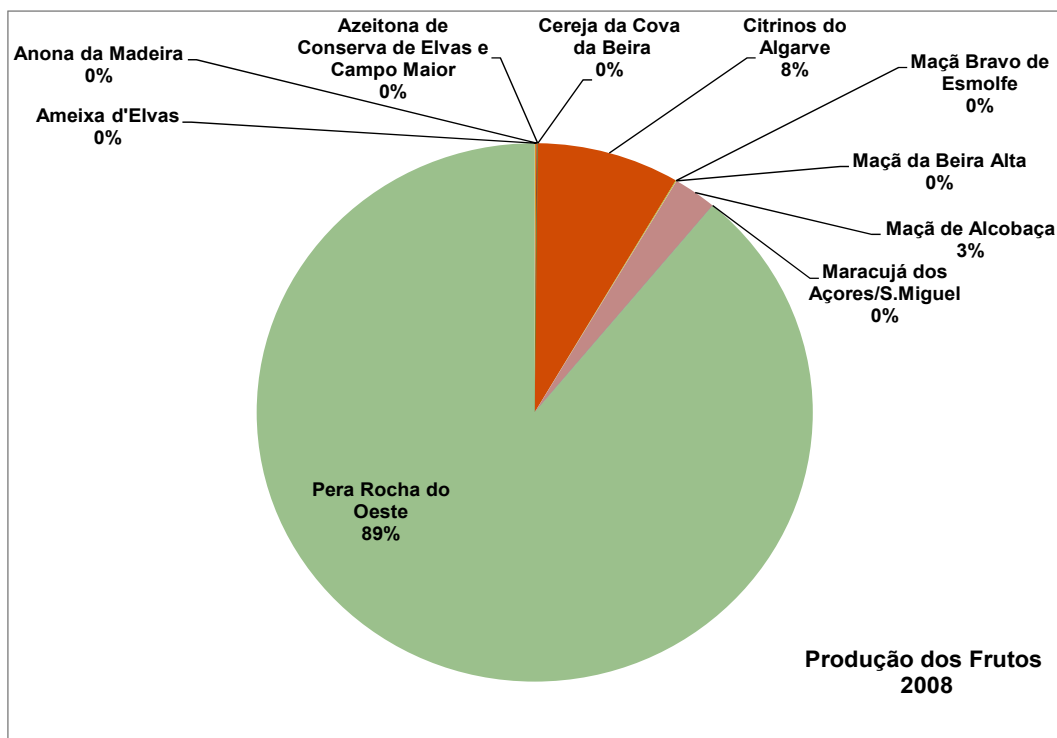
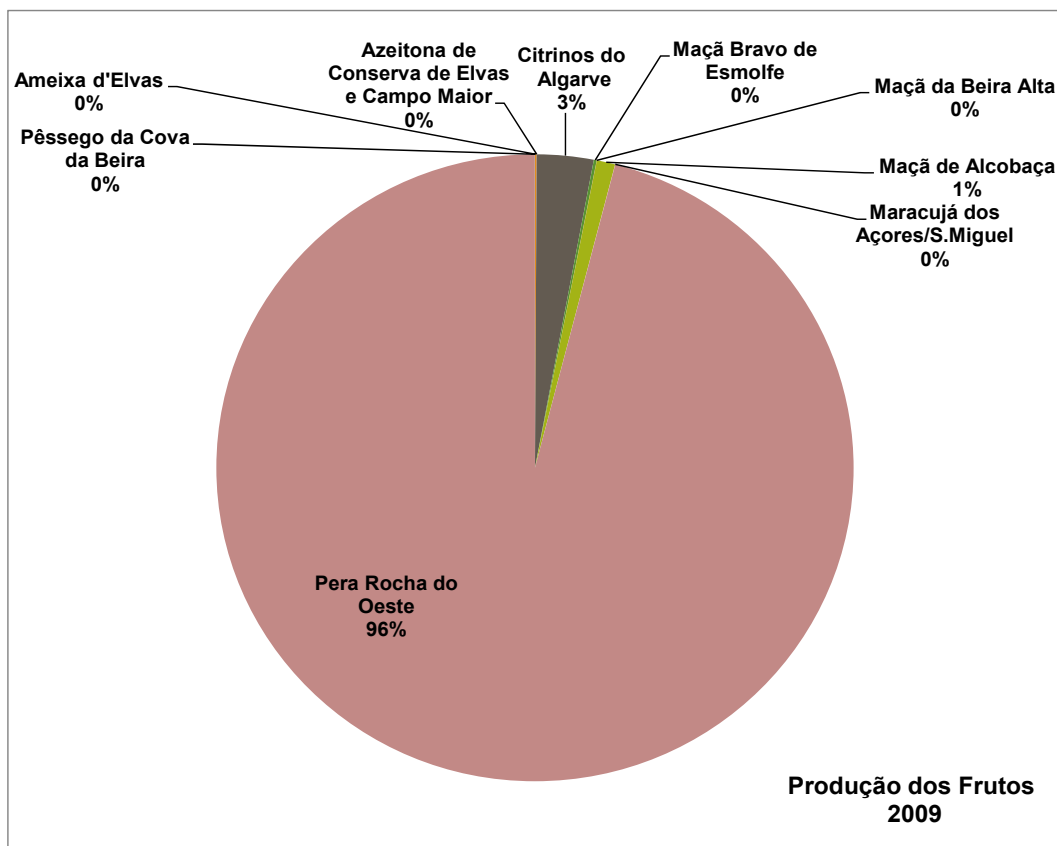


Figura 2.9.2: Distribuição da Produção dos Frutos em 2009



**Tabela 2.9.3: Preços dos Frutos**

(Preço mais Frequente da 1ª Transação, €/kg)

Produto	Cat. Extra		Cat. I		Cat. II		Outros	
	2008	2009	2008	2009	2008	2009	2008	2009
Ameixa d'Elvas Fresca DOP	-	-	-	-	-	-	1,5	1,35
Ameixa d'Elvas Confitada DOP	-	-	-	-	-	-	9	9
Amêndoa Douro DOP	0	0	0	0	0	0	-	-
Ananás dos Açores/S. Miguel DOP	n.r	n.r	n.r	n.r	n.r	n.r	-	-
Anona da Madeira DOP	-	-	1,75	0	-	-	-	-
Azeitona de Conserva de Elvas e Campo Maior DOP	3,5	3,5	-	-	-	-	-	-
Azeitona de Conserva Negrinha do Freixo DOP	0	0	0	0	0	0	-	-
Castanha da Padrela DOP	3,5	3,5	2,75	2,75	-	-	-	-
Castanha da Terra Fria DOP	0	0	0	0	0	0	-	-
Castanha dos Soutos da Lapa DOP	0	0	0	0	0	0	-	-
Castanha Marvão-Portalegre DOP	0	0	0	0	0	0	-	-
Cereja da Cova da Beira IGP	2,5	0	-	-	-	-	-	-
Cereja S. Julião-Portalegre DOP	0	0	0	0	0	0	-	-
Citrinos do Algarve IGP (laranja)	-	-	-	-	-	-	0,45	0,45
Citrinos do Algarve IGP (limão)	-	-	-	-	-	-	0	0
Citrinos do Algarve IGP (outros)	-	-	-	-	-	-	0,5	0,5
Maçã Bravo de Esmolfe DOP	-	-	1,15	1,3	-	-	-	-
Maçã da Beira Alta IGP	-	-	0,90	0,95	-	-	-	-
Maçã da Cova da Beira IGP	0	0	0	0	0	0	-	-
Maçã de Alcobaça IGP	-	-	0,62	0,65	0,57	0,6	-	-
Maçã de Portalegre IGP	0	0	0	0	0	0	-	-
Maracujá dos Açores/S.Miguel DOP	-	-	3,64	3,64	n.d.	n.d.	-	-
Pera Rocha do Oeste DOP	0,91	0,81	0,51	0,5	-	-	-	-
Pêssego da Cova da Beira IGP	-	-	0,0	1,5	-	-	-	-

n.r. - nquerito não respondido

n.d. - Valor não disponível

**Tabela 2.9.4: Calendário de Comercialização dos Frutos**

Produto	Ano	(%)											
		jan	fev	mar	abr	Mai	jun	jul	ago	set	out	nov	dez
Ameixa d'Elvas Fresca DOP	2008	0	0	0	0	0	0	30	40	30	0	0	0
	2009	0	0	0	0	0	0	35	40	25	0	0	0
Ameixa d'Elvas Confitada DOP	2008	10	5	5	5	5	5	5	5	5	10	15	25
	2009	10	5	5	5	5	5	5	2,5	2,5	15	20	20
Amêndoa Douro DOP	2008	0	0	0	0	0	0	0	0	0	30	70	0
	2009	0	0	0	0	0	0	0	0	0	30	70	0
Ananás dos Açores/S. Miguel DOP	2008	n.r.											
	2009	n.r.											
Anona da Madeira DOP	2008	11,55	25,20	42,54	18,22	0	0	0	0	0	0	0,84	1,65
	2009	0	0	0	0	0	0	0	0	0	0	0	0
Azeitona de Conserva de Elvas e C.Maior DOP	2008	7	4	3	3	10	2	2	3	2	2	53	9
	2009	3	1	4	3	10	2	2	3	4	5	48	15
Azeitona de Conserva Negrinha do Freixo DOP	2008	0	0	0	0	0	0	0	0	0	30	70	0
	2009	0	0	0	0	0	0	0	0	0	30	70	0
Castanha da Padrela DOP	2008	0	0	0	0	0	0	0	0	0	30	70	0
	2009	0	0	0	0	0	0	0	0	0	30	70	0
Castanha da Terra Fria DOP	2008	0	0	0	0	0	0	0	0	0	0	0	0
	2009	0	0	0	0	0	0	0	0	0	0	0	0
Castanha dos Soutos da Lapa DOP	2008	0	0	0	0	0	0	0	0	0	0	0	0
	2009	0	0	0	0	0	0	0	0	0	0	0	0
Castanha Marvão-Portalegre DOP	2008	0	0	0	0	0	0	0	0	0	30	70	0
	2009	0	0	0	0	0	0	0	0	0	30	70	0
Cereja da Cova da Beira IGP	2008	0	0	0	0	20	80	0	0	0	0	0	0
	2009	0	0	0	0	0	0	0	0	0	0	0	0
Citrinos do Algarve IGP (Laranja)	2008	5	10	10	10	15	20	20	8	0	0	0	2
	2009	5	5	10	15	20	20	15	8	0	0	0	2
Citrinos do Algarve IGP (Limão)	2008	0	0	0	0	0	0	0	0	0	0	0	0
	2009	0	0	0	0	0	0	0	0	0	0	0	0
Citrinos do Algarve IGP (Outros)	2008	10	20	35	35	0	0	0	0	0	0	0	0
	2009	15	25	30	30	0	0	0	0	0	0	0	0
Maçã Bravo de Esmolfe DOP	2008	n.d.											
	2009	n.d.											
Maçã da Beira Alta IGP	2008	n.d.											
	2009	n.d.											
Maçã da Cova da Beira IGP	2008	0	0	0	0	0	0	0	0	0	0	0	0
	2009	0	0	0	0	0	0	0	0	0	0	0	0
Maçã de Alcobaça IGP	2008	20	10	5	0	0	0	0	0	10	15	20	20
	2009	10	10	5	5	5	0	0	0	10	15	20	20
Maçã de Portalegre IGP	2008	0	0	0	0	0	0	0	0	0	0	0	0
	2009	0	0	0	0	0	0	0	0	0	0	0	0
Maracujá dos Açores/S.Miguel DOP	2008	30	15	0	0	0	0	30	25	0	0	0	0
	2009	50	0	0	0	0	0	0	50	0	0	0	0
Pera Rocha do Oeste DOP	2008	11	12	10	7	2	0	0	6	10	12	16	14
	2009	11	10	9	5	4	2	1	6	11	12	16	13
Pêssego da Cova da Beira IGP	2008	0	0	0	0	0	0	0	0	0	0	0	0
	2009	0	0	0	0	0	0	75	25	0	0	0	0

n.r. - Inquérito não respondido

n.d. - Valor não disponível



Tabela 2.9.5: Modalidades de Escoamento dos Frutos

Produto	(%)											
	Comércio Tradicional		Venda direta ao consumidor		Emp.Transform., Assoc.produt.embaladores		Médias e Grandes Superfícies		Feiras		Outros	
	2008	2009	2008	2009	2008	2009	2008	2009	2008	2009	2008	2009
Ameixa d'Elvas Fresca DOP	0	0	0	0	0	0	100	100	0	0	0	0
Ameixa d'Elvas Confitada DOP	60	60	0	0	5	0	30	30	2,5	0	2,5	10
Amêndoa Douro DOP	0	0	0	0	0	0	0	0	0	0	0	0
Ananás dos Açores/S. Miguel DOP	n.r.	n.r.	n.r.	n.r.	n.r.	n.r.	n.r.	n.r.	n.r.	n.r.	n.r.	n.r.
Anona da Madeira DOP	0	0	0	0	0	0	100	0	0	0	0	0
Azeitona de Conserva de Elvas e Campo Maior DOP	1	1	0	0	50	0	49	49	0	0	0	50
Azeitona de Conserva Negrinha do Freixo DOP	0	0	0	0	0	0	0	0	0	0	0	0
Castanha da Padrela DOP	15	15	0	0	0	0	0	0	85	85	0	0
Castanha da Terra Fria DOP	0	0	0	0	0	0	0	0	0	0	0	0
Castanha dos Soutos da Lapa DOP	0	0	0	0	0	0	0	0	0	0	0	0
Castanha Marvão-Portalegre DOP	0	0	0	0	0	0	0	0	0	0	0	0
Cereja da Cova da Beira IGP	0	0	0	0	0	0	0	0	100	0	0	0
Cereja S. Julião-Portalegre DOP	0	0	0	0	0	0	0	0	0	0	0	0
Citrinos do Algarve Laranja IGP	5	5	0	0	0	0	95	95	0	0	0	0
Citrinos do Algarve Limão IGP	0	0	0	0	0	0	0	0	0	0	0	0
Citrinos do Algarve Outros IGP	5	5	0	0	0	0	95	95	0	0	0	0
Maçã Bravo de Esmolfe DOP	0	0	0,5	0,5	0	0	95	95	0,5	0,5	4	4
Maçã da Beira Alta IGP	0	0	5	5	0	0	0	0	0	0	95	
Maçã da Cova da Beira IGP	0	0	0	0	0	0	0	0	0	0	0	0
Maçã de Alcobaça IGP	10	10	0	0	0	0	90	90	0	0	0	0
Maçã de Portalegre IGP	0	0	0	0	0	0	0	0	0	0	0	0
Maracujá dos Açores/S.Miguel DOP	25	25	0	0	0	0	75	75	0	0	0	0
Pera Rocha do Oeste	0	0	0	0	0	0	100	100	0	0	0	0
Pêssego da Cova da Beira	0	0	0	0	0	0	0	100	0	0	0	0
<b>Média Ponderada</b>	<b>9,3</b>	<b>11,0</b>	<b>0,4</b>	<b>0,5</b>	<b>4,2</b>	<b>0,0</b>	<b>63,8</b>	<b>75,0</b>	<b>14,5</b>	<b>7,7</b>	<b>7,8</b>	<b>5,8</b>

n.r. - Inquérito não respondido

Figura 2.9.4: Modalidades de Escoamento dos Frutos em 2008

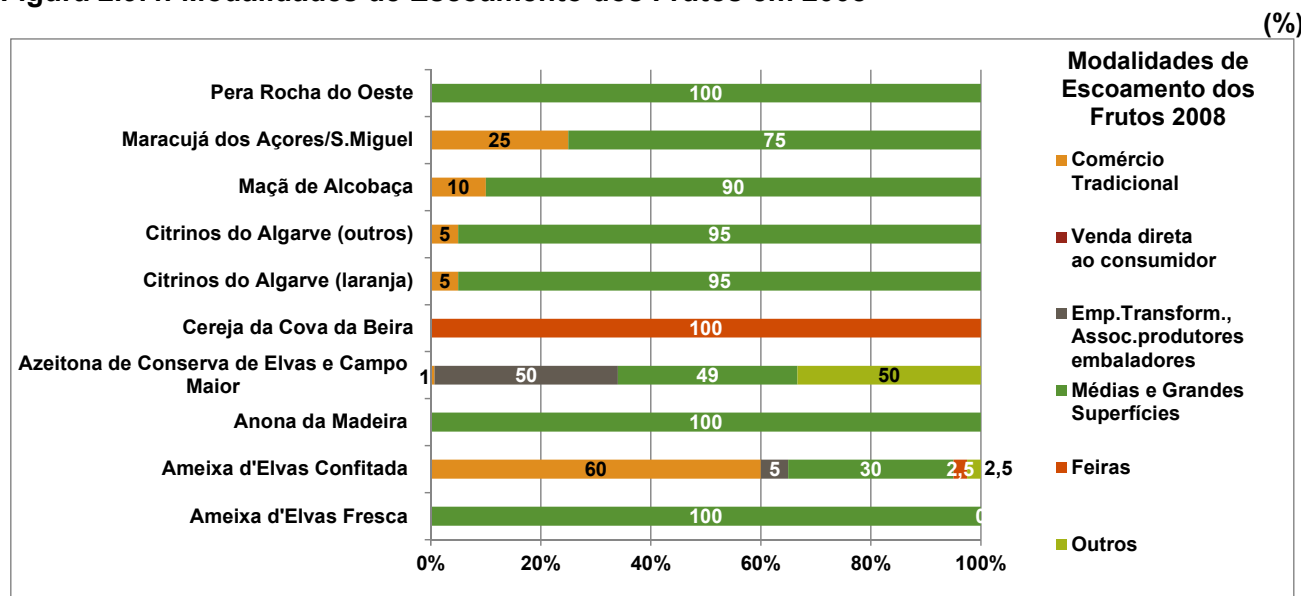
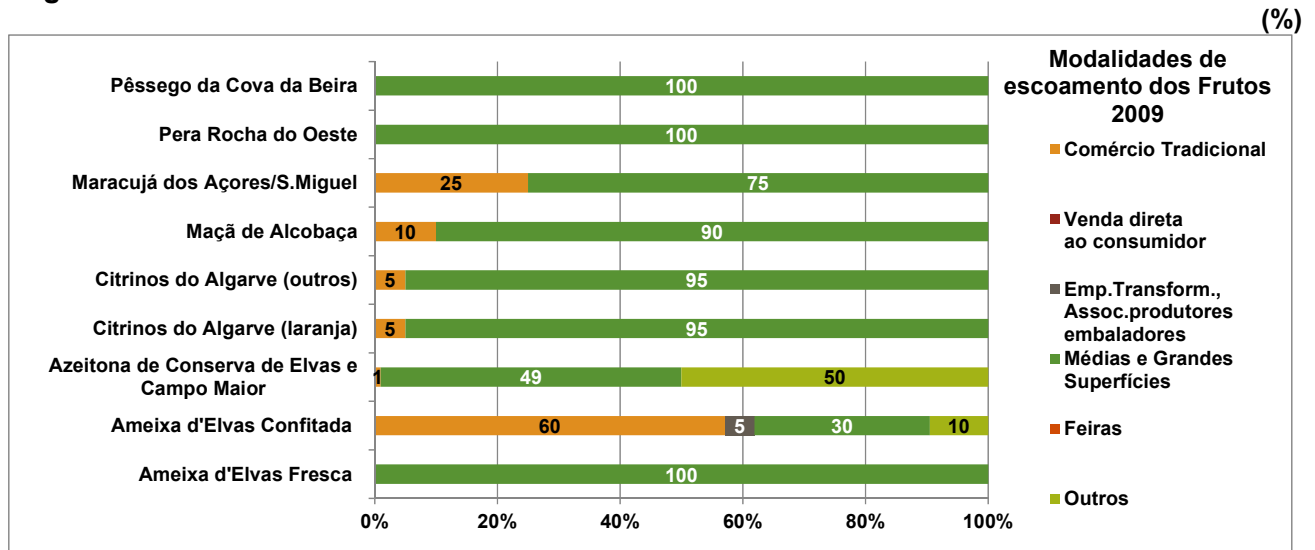




Figura 2.9.5: Modalidades de Escoamento dos Frutos em 2009



**Tabela 2.9.6: Valor da Produção dos Frutos**

Produto	Categoria Extra				Categoria I				Categoria II				Outros				Valor da Produção (€)	
	Produção (kg)		Preço mais frequente (€/kg)		Produção (kg)		Preço mais frequente (€/kg)		Produção (kg)		Preço mais frequente (€/kg)		Produção (kg)		Preço mais frequente (€/kg)		2008	2009
	2008	2009	2008	2009	2008	2009	2008	2009	2008	2009	2008	2009	2008	2009	2008	2009		
Ameixa d'Elvas Fresca DOP	-	-	-	-	-	-	-	-	-	-	-	-	43.630	44.760	1,5	1,35	65.445	60.426
Ameixa d'Elvas Confitada DOP	-	-	-	-	-	-	-	-	-	-	-	-	18.325	18.772	9	9	164.925	168.948
Amêndoa Douro DOP	0	0	0,0	0,0	0	0	0,0	0,0	0	0	0,00	0,00	-	-	-	-	0	0
Ananás dos Açores/S. Miguel DOP	n.r.	n.r.	n.r.	n.r.	n.r.	n.r.	n.r.	n.r.	n.r.	n.r.	n.r.	n.r.	-	-	-	-	n.d.	n.d.
Anona da Madeira DOP	-	-	-	-	41.966	0	1,75	0,0	-	-	-	-	-	-	-	-	73.440,5	0
Azeitona de Conserva de Elvas e Campo Maior DOP	9.904	9.722	3,5	3,5	-	-	-	-	-	-	-	-	-	-	-	-	34.664	34.027
Azeitona de Conserva Negrinha do Freixo DOP	0	0	0,0	0,0	0	0	0,0	0,0	0	0	0,00	0,00	-	-	-	-	0	0
Castanha da Padrela DOP	0	0	3,5	3,5	0	0	2,75	2,75	-	-	-	-	-	-	-	-	0	0
Castanha da Terra Fria DOP	0	0	0,0	0,0	0	0	0,0	0,0	0	0	0,0	0,0	-	-	-	-	0	0
Castanha dos Soutos da Lapa DOP	0	0	0,0	0,0	0	0	0,0	0,0	0	0	0,0	0,0	-	-	-	-	0	0
Castanha Marvão-Portalegre DOP	0	0	0,0	0,0	0	0	0,0	0,0	0	0	0,0	0,0	-	-	-	-	0	0
Cereja da Cova da Beira IGP	1.705	0	2,5	0	-	-	-	-	-	-	-	-	-	-	-	-	4.262,5	0
Cereja S. Julião-Portalegre DOP	0	0	0,0	0,0	0	0	0,0	0,0	0	0	n.r.	n.r.	-	-	-	-	0	0
Citrinos do Algarve IGP (laranja)	-	-	-	-	-	-	-	-	-	-	-	-	5.120.000	2.150.000	0,45	0,45	2.304.000	967.500
Citrinos do Algarve IGP (outros, excepto limão)	-	-	-	-	-	-	-	-	-	-	-	-	108.000	140.000	0,5	0,5	54.000	70.000
Maçã Bravo de Esmolfe DOP	0	0	-	-	30.174	121.471	1,15	1,3	-	-	-	-	-	-	-	-	34.700,1	157.912,3
Maçã da Beira Alta IGP	0	0	-	-	9.500	1.500	0,90	0,95	0	0	-	-	-	-	-	-	8.550	1.425
Maçã da Cova da Beira IGP	0	0	0,0	0,0	0	0	0,0	0,0	0	0	0	0	-	-	-	-	0	0
Maçã de Alcobaça IGP	0	0	-	-	1.280.000	705.000	0,62	0,65	32.000	45.000	0,57	0,6	-	-	-	-	811.840	485.250
Maçã de Portalegre IGP	0	0	0,0	0,0	0	0	0,0	0,0	0	0	0,0	0,0	-	-	-	-	0	0
Maracujá dos Açores/S. Miguel DOP	0	0	-	-	620	400	3,64	3,64	844	2.006	n.d.	n.d.	-	-	-	-	2.256,8	1.456
Pera Rocha do Oeste DOP	1.061.088	1.447.990	0,9	0,81	55.081.152	75.165.470	0,51	0,5	0	0	-	-	-	-	-	-	29.056.977,6	38.755.606,9
Pêssego da Cova da Beira IGP	0	0	-	-	0	3.691	0,00	1,5	0	0	-	-	-	-	-	-	0	5.536,5
																	<b>32.615.061,5</b>	<b>40.708.087,7</b>

n.r. - Inquérito não respondido

n.d. - Valor não disponível

**Tabela 2.9.7: Comercialização dos Frutos**

Produto	(%)					
	Agrupamento		Produtores		Outra Entidade	
	2008	2009	2008	2009	2008	2009
Ameixa d'Elvas Fresca DOP	100	100	0	0	0	0
Ameixa d'Elvas Confitada DOP	0	0	0	0	100	100
Amêndoa Douro DOP <sup>(1)</sup>	0	0	0	0	0	0
Ananás dos Açores/S. Miguel DOP	n.r.	n.r.	n.r.	n.r.	n.r.	n.r.
Anona da Madeira DOP	100	0	0	0	0	0
Azeitona de Conserva de Elvas e Campo Maior DOP	100	100	0	0	0	0
Azeitona de Conserva Negrinha do Freixo <sup>(1)</sup>	0	0	0	0	0	0
Castanha da Padrela DOP <sup>(1)</sup>	0	0	0	0	0	0
Castanha da Terra Fria DOP	0	0	0	0	0	0
Castanha dos Soutos da Lapa DOP	0	0	0	0	0	0
Castanha Marvão-Portalegre DOP <sup>(1)</sup>	0	0	0	0	0	0
Cereja da Cova da Beira IGP	100	0	0	0	0	0
Cereja S. Julião-Portalegre <sup>(1)</sup>	0	0	0	0	0	0
Citrinos do Algarve, Laranja IGP	0	0	0	0	100	100
Citrinos do Algarve, Limão IGP	0	0	0	0	0	0
Citrinos do Algarve, Outros IGP	0	0	0	0	100	100
Maçã Bravo de Esmolfe DOP <sup>(2)</sup>	0	0	0	0	100	100
Maçã da Beira Alta IGP <sup>(3)</sup>	0	0	0	0	100	100
Maçã da Cova da Beira IGP	0	0	0	0	0	0
Maçã de Alcobaça IGP	100	100	0	0	0	0
Maçã de Portalegre IGP <sup>(1)</sup>	0	0	0	0	0	0
Maracujá dos Açores/S.Miguel DOP	50	50	50	50	0	0
Pera Rocha do Oeste DOP	100	100	0	0	0	0
Pêssego da Cova da Beira IGP	0	100	0	0	0	0
<b>Média Ponderada</b>	<b>54.2</b>	<b>50.0</b>	<b>4.2</b>	<b>4.5</b>	<b>41.7</b>	<b>45.5</b>

n.r. - Inquérito não respondido

**Tabela 2.9.8: Mercado de Destino dos Frutos**

(%)

Produto	Local ou Regional		Nacional		Internacional, UE		Internacional, fora da UE	
	2008	2009	2008	2009	2008	2009	2008	2009
Ameixa d'Elvas DOP Fresca	0.0	0.0	0.0	0.0	100.0	100.0	0.0	0.0
Ameixa d'Elvas DOP Confitada	10.0	15.0	0.0	0.0	90.0	85.0	0.0	0.0
Amêndoa Douro DOP	0.0	0.0	0.0	0.0	0.0	0.0	0.0	0.0
Ananás dos Açores/S. Miguel DOP	n.r.	n.r.	n.r.	n.r.	n.r.	n.r.	n.r.	n.r.
Anona da Madeira DOP	0.0	0.0	73.5	0.0	26.5	0.0	0.0	0.0
Azeitona de Conserva de Elvas e Campo Maior DOP	0.0	0.0	100.0	94.0	0.0	0.0	0.0	6.0
Azeitona de Conserva Negrinha do Freixo	0.0	0.0	0.0	0.0	0.0	0.0	0.0	0.0
Castanha da Padrela DOP	0.0	0.0	0.0	0.0	0.0	0.0	0.0	0.0
Castanha da Terra Fria DOP	0.0	0.0	0.0	0.0	0.0	0.0	0.0	0.0
Castanha dos Soutos da Lapa DOP	0.0	0.0	0.0	0.0	0.0	0.0	0.0	0.0
Castanha Marvão-Portalegre DOP	0.0	0.0	0.0	0.0	0.0	0.0	0.0	0.0
Cereja da Cova da Beira IGP	25.0	0.0	75.0	0.0	0.0	0.0	0.0	0.0
Cereja S. Julião-Portalegre	0.0	0.0	0.0	0.0	0.0	0.0	0.0	0.0
Citrinos do Algarve, Laranja IGP	0.0	0.0	90.0	90.0	10.0	10.0	0.0	0.0
Citrinos do Algarve, Limão IGP	0.0	0.0	0.0	0.0	0.0	0.0	0.0	0.0
Citrinos do Algarve, Outros IGP	0.0	0.0	90.0	90.0	10.0	10.0	0.0	0.0
Maçã Bravo de Esmolfe DOP	0.0	0.0	100.0	100.0	0.0	0.0	0.0	0.0
Maçã da Beira Alta IGP	0.0	0.0	100.0	100.0	0.0	0.0	0.0	0.0
Maçã da Cova da Beira IGP	0.0	0.0	0.0	0.0	0.0	0.0	0.0	0.0
Maçã de Alcobaça IGP	10.0	10.0	90.0	90.0	0.0	0.0	0.0	0.0
Maçã de Portalegre IGP	0.0	0.0	0.0	0.0	0.0	0.0	0.0	0.0
Maracujá dos Açores/S. Miguel DOP	100.0	100.0	0.0	0.0	0.0	0.0	0.0	0.0
Pera Rocha do Oeste DOP	0.0	0.0	0.0	2.0	65.0	65.0	33.0	33.0
Pêssego da Cova da Beira IGP	0.0	25.0	0.0	75.0	0.0	0.0	0.0	0.0
<b>Média Ponderada</b>	<b>12.1</b>	<b>13.6</b>	<b>60.0</b>	<b>58.3</b>	<b>25.2</b>	<b>24.5</b>	<b>2.8</b>	<b>3.5</b>

n.r. - Inquérito não respondido

## 2.10 Setor das Hortícolas e Cereais

**Tabela 2.10.1: Hortícolas e Cereais com Nomes Protegidos**

Produto	Proteção	Agrupamento Gestor	OC	Com produção	
				2008	2009
Arroz Carolino das Lezírias Ribatejanas <sup>(2)</sup>	IGP	ORIVÁRZEA	SATIVA	Não	Não
Batata de Trás-os-Montes <sup>(1)</sup>	IGP	CANT	TRADIÇÃO E QUALIDADE	Não	Não
Batata Doce de Aljezur <sup>(1)(3)</sup>	IGP	APBDA	APAGAL	Não	Não

<sup>(1)</sup>A fonte da informação da produção foi a do OC respectivo

<sup>(2)</sup>IGP desde 15 de julho de 2008

<sup>(3)</sup>IGP desde 17 de agosto de 2009

**Tabela 2.10.2: Caracterização da Produção dos Hortícolas e Cereais**

Produto	Nº de Explorações		Área (ha)		Produção (kg)	
	2008	2009	2008	2009	2008	2009
Arroz Carolino das Lezírias Ribatejanas	0	0	0	0	0	0
Batata de Trás-os-Montes <sup>(1)</sup>	46	35	69	48	0	0
Batata Doce de Aljezur IG <sup>(1)</sup>	0	0	0	0	0	0

<sup>(1)</sup>A fonte da informação da produção foi a do OC respectivo

## 2.11 Setor dos Produtos de Pastelaria

**Tabela 2.10.1: Produtos de Pastelaria com Nomes Protegidos**

Produto	Proteção	Agrupamento Gestor	OC	Com produção	
				2008	2009
Ovos Moles de Aveiro <sup>(1)(2)</sup>	IGP	APOMA	SAGILAB	Não	Não

<sup>(1)</sup>A fonte da informação da produção foi a do OC respectivo

<sup>(2)</sup>IGP desde 7 de abril de 2009

### 3 Comercialização dos Produtos

Tabela 3.1: Entidades que procederam à Comercialização

Sector	Ano	Comercialização (%)		
		O Agrupamento de Produtores	Os Produtores individualmente	Outra entidade
Queijo	2008	21.82	43.64	34.55
	2009	24.50	39.50	36.00
Carne de Bovino	2008	57.14	0.00	42.86
	2009	71.43	0.00	28.57
Carne de Ovino	2008	100.00	0.00	0.00
	2009	66.67	0.00	33.33
Carne de Caprino	2008	50.00	0.00	50.00
	2009	50.00	0.00	50.00
Carne de Suíno	2008	100.00	0.00	0.00
	2009	0.00	0.00	0.00
Produtos de Salsicharia	2008	0.00	76.19	23.81
	2009	0.00	78.57	21.43
Mel	2008	61.80	38.20	0.00
	2009	63.00	35.00	2.00
Azeite	2008	0.00	25.00	75.00
	2009	0.00	20.00	80.00
Frutos	2008	54.17	4.17	41.67
	2009	50.00	4.55	45.45
Hortícolas e Cereais	2008	0.00	0.00	0.00
	2009	0.00	0.00	0.00
Média Ponderada	2008	49.44	20.80	29.76
	2009	40.70	22.20	37.10

Tabela 3.2: Mercados de Destino

(%)

Sectores	Ano	Mercado local ou regional	Mercado nacional	Mercado Internacional UE	Mercado Internacional fora da UE
Queijo	2008	31,5	67,1	1,5	0,0
	2009	27,6	70,8	1,6	0,0
Carne de Bovino	2008	24,1	75,8	0,1	0,0
	2009	32,3	67,3	0,3	0,0
Carne de Ovino	2008	5,0	95,0	0,0	0,0
	2009	33,3	66,7	0,0	0,0
Carne de Caprino	2008	12,5	87,5	0,0	0,0
	2009	38,4	61,7	0,0	0,0
Carne de Suíno	2008	10,0	90,0	0,0	0,0
	2009	0,0	0,0	0,0	0,0
Produtos de Salsicharia	2008	34,3	63,7	0,1	2,0
	2009	21,8	75,4	0,0	2,8
Mel	2008	55,0	37,0	8,0	0,0
	2009	56,0	36,0	8,0	0,0
Azeite	2008	48,1	41,8	9,6	0,5
	2009	53,5	33,0	7,7	5,8
Frutos	2008	12,1	60,0	25,2	2,8
	2009	13,6	58,3	24,5	3,5
Hortícolas e Cereais	2008	0,0	0,0	0,0	0,0
	2009	0,0	0,0	0,0	0,0
Média Ponderada	2008	24,8	69,3	5,5	0,4
	2009	20,4	70,4	7,5	1,7



## 4 Distribuição Regional e Evolução da Produção

**Tabela 4.1 Distribuição Regional por Região Agrária**

Setores	Ano	EDM+TM	BL+BI	RO	ALE	ALG	AÇO <sup>(1)</sup>	MAD
Produtos com nome protegido (n.º)	2008	40	20	7	42	3	6	1
	2009	40	20	7	43	3	6	1
Produtos com nome protegido efetivamente comercializados como tal (n.º)	2008	15	10	4	31	1	2	1
	2009	17	10	4	23	1	5	0
Produtos com nome protegido efetivamente comercializados como tal/Produtos com nome protegido (%)	2008	37,5	50,0	57,1	73,8	33,3	40	100
	2009	42,5	50,0	57,1	53,5	33,3	100	0

<sup>(1)</sup>Não foi contabilizado o caso de não resposta

**Tabela 4.2 Produtos com Nomes Protegidos e a Produção Nacional**

Sector	Produção certificada (t)		Produção Nacional (t)		Produção certificada / Produção nacional (%)	
	2008	2009	2008	2009	2008	2009
Queijo	1 470	1 410	77 051	73 696	1,908	1,914
Carne de Bovino	2 536	2 438	108 540	102 995	2,336	2,367
Carne de Ovino	74	58	21 503	17 895	0,346	0,324
Carne de Caprino	5	6	1 495	1 551	0,366	0,413
Carne de Suíno	9	0	262 700	257 380	0,004	0,000
Produtos de Salsicharia	243	672	n.d.	n.d.	-	-
Mel	41	51	6 654	6 919	0,609	0,743
Azeite <sup>(1)</sup>	15 724	15 920	587 422	681 850	2,677	2,335
Frutos	68 293	82 144	813 969	941 817	8,390	8,722

<sup>(1)</sup> produção em hectolitros (hL)

**Valores da Produção Nacional:**

**Queijo:** referem-se à produção nacional de queijos curados

**Carne:** referem-se às reses abatidas e aprovadas para consumo no Continente, abrangendo apenas, no caso dos ovinos a categoria dos borregos de < 10 kg de carcaça, no caso dos caprinos a categoria dos cabritos e para os suínos os porcos de engorda

**Azeite:** referem-se à produção de azeite virgem até 2º de acidez

**Frutos:** referem-se à produção de ameixa, amêndoa, anona, azeitona de mesa, castanha, cereja, citrinos, maçã, maracujá, pêra e pêssego em Portugal.

**Tabela 4.3: Valor das Produções certificadas**

Sector	Produção certificada (kg)		Valor da Produção certificada (€)	
	2008	2009	2008	2009
Queijo <sup>(1)(2)</sup>	1.469.939	1.410.461	12.928.646	12.675.149
Carne de Bovino	2.535.999	2.438.086	10.458.097	9.813.666
Carne de Ovino	74.338	57.945	557.455	492.195
Carne de Caprino	5.476	6.398	65.684	75.571
Carne de Suíno	9.255	0	19.434	0
Produtos de Salsicharia	242.632	672.310	3.170.612	5.255.966
Mel	40.500	51.400	280.000	375.900
Azeite	15.724	15.920	6.584.080	6.170.946
Frutos	68.293.018	82.144.205	32.615.062	40.708.088
<b>TOTAL</b>	-	-	<b>66.679.069</b>	<b>75.567.480</b>

<sup>(1)</sup> O valor dos Queijos de Évora e Serpa foi calculado com base nos preços de 2005.

<sup>(2)</sup> O valor do Queijo de Azeitão para o ano de 2009 foi calculado com base no preço de 2008

**Tabela 4.4 Evolução das Produções certificadas de 2005 a 2009**

Sector	Produção certificada (tonelada)					Produção certificada/ Produção nacional (%)				
	2005	2006	2007	2008	2009	2005	2006	2007	2008	2009
Queijo	1 297	1 315	1 417	1 470	1 410	2,10	2,16	2,26	1,91	1,91
Carne de Bovino	2 479	2 134	2 168	2 536	2 438	2,70	2,24	2,67	2,34	2,37
Carne de Ovino	225	99	155	74	58	8,20	3,93	5,57	0,35	0,32
Carne de Caprino	16	7	16	5	6	2,60	1,06	1,83	0,37	0,41
Carne de Suíno	230	54	20	93	0	0,10	0,02	0,01	0,04	0,00
Produtos de Salsicharia	171	159	190	243	672	-	-	-	-	-
Mel	129	146	174	41	51	2,30	2,44	2,52	0,61	0,74
Azeite <sup>(1)</sup>	13 069	17 245	23 123	15 724	15 920	2,70	3,82	7,00	2,68	2,33
Frutos	41 508	36 060	56 560	68 293	82 144	5,50	4,09	7,13	8,39	8,72
Hortícolas (Batata)	0	574	187	0	0	0,00	0,09	0,03	0,00	0,00

<sup>(1)</sup>hL

## 5 Interpretação dos Resultados

Tal como já foi mencionado, os dados foram obtidos através de inquéritos dirigidos aos agrupamentos gestores dos nomes protegidos.

Os dados da produção foram validados com os valores fornecidos pelos OC, assim, há três hipóteses de aparecer zero neste campo:

- Quando o agrupamento comunicou que não houve produção certificada;
- Quando o agrupamento não respondeu e o OC informou que nada certificou;
- Quando o agrupamento respondeu que houve produção e o OC comunicou que a produção não foi controlada e certificada.

Aparecem valores não disponíveis, n.d., quando os agrupamentos gestores responderam aos inquéritos, mas não preencheram os campos correspondentes.

Nos casos de não resposta por parte dos agrupamentos aparece n. r.

Quando os valores obtidos dizem respeito apenas a um ou dois intervenientes os valores são considerados confidenciais, v.c.

## Anexo I – Metodologia do Inquérito

O inquérito aos agrupamentos gestores dos produtos de qualidade relativo à informação de 2008 e 2009 sofreu algumas adaptações e melhorias face ao anterior, com vista a facilitar a recolha da informação relevante.

O inquérito foi enviado por correio eletrónico ao agrupamento gestor, solicitando o registo dos elementos referentes à produção e à comercialização dos produtos com nome protegido. Face a algumas dificuldades surgidas, onde se salienta a inexistência de computador ou de *software* adequado para a abertura da base de dados (MS Access), procedeu-se ao envio por mensagem eletrónica, em formato alternativo, pdf, ou por fax.

Posteriormente, os respectivos questionários foram analisados e validados sempre que necessário e possível, através de reinquirição e cruzamento de dados.

Os inquéritos tiveram como período de referência os anos de 2008 e 2009 ou as campanhas de 2007/2008 e 2008/2009, de acordo com os produtos em causa. No caso do azeite, frutos e hortícolas e cereais o período de referência foi a campanha.

Foram utilizados questionários-tipo para os seguintes setores:

- Queijo
- Carne de bovino
- Carne de ovino
- Carne de caprino
- Carne de suíno
- Produtos de salsicharia
- Mel
- Azeite
- Frutos
- Hortícolas e Cereais
- Produtos de Pastelaria

A estrutura dos questionários tem uma base comum, permitindo pontos de referência semelhantes bem como algumas comparações entre os vários produtos. Os temas questionados abrangeram resumidamente os seguintes pontos:

- 1 Caracterização da produção e quantidades produzidas (abordando itens diferentes consoante o sector em causa)
  
- 2 Comercialização
  - 2.1 Quem comercializou o produto certificado;
  - 2.2 Preços de venda do produto certificado e preços dos produtos similares, não submetidos/aprovados no processo de certificação;
  - 2.3 Escoamento do produto certificado (1ª transação), ou seja, quem vende ao consumidor final;
  - 2.4 Calendário de comercialização (distribuição mensal das vendas);
  - 2.5 Mercado de destino das vendas do produto certificado (local/regional, nacional, internacional, dentro e fora da U.E.)

O trabalho realizado envolveu as seguintes etapas ou fases:

- Preparação dos questionários e criação dos ficheiros em Access por agrupamento;
- Envio dos questionários aos Agrupamentos Gestores para preenchimento, por mensagem eletrónica,, em pdf ou por fax;
- Recepção e análise dos questionários preenchidos;
- Contactos com os Agrupamentos para completar o preenchimento dos formulários, tentar resolver casos de não-resposta e esclarecer dúvidas;
- Validação das produções tendo em consideração os Relatórios dos OC;
- Tratamento da informação recolhida e elaboração dos respectivos apuramentos;
- Difusão dos resultados.

Apesar dos inúmeros contactos efectuados, é de referir que em muitos casos não se obteve quaisquer dados por parte dos agrupamentos gestores, pelo que se teve de recorrer à informação sobre as produções controladas e certificadas através dos Relatórios dos OC.

## Anexo II - Conceitos

**Agrupamento gestor:** Qualquer organização, independentemente da sua forma jurídica ou composição, constituída por produtores ou transformadores do produto agrícola ou do género alimentício, cujo nome se encontra qualificado (ou se pretende qualificar) e que lhe foi legalmente cometida a gestão da utilização ou uso da DOP, IGP ou ETG.

**Organismo de Controlo e Certificação (OC):** entidade reconhecida pelo MADRP/GPP (agora MAMAOT/GPP) como apta para efetuar ações de controlo e/ou certificação de produtos qualificados como DOP, IGP, ETG, em toda a fileira de produção e acreditada pelo IPAC segundo a NP 45011.

**Denominação de Origem (DO / DOP):** Nome reconhecido a nível nacional (DO) ou reconhecido a nível comunitário (DOP) de uma região, de um local determinado ou, em casos excepcionais, de um país, que serve para designar um produto agrícola ou um género alimentício:

- originário dessa região, desse local determinado ou desse país,
- cuja qualidade ou características se devem essencial ou exclusivamente ao meio geográfico, incluindo os factores naturais e humanos,
- cuja produção, transformação e elaboração ocorrem na área geográfica delimitada.

São igualmente consideradas denominações de origem certas denominações tradicionais, geográficas ou não, que designem um produto agrícola ou um género alimentício originário de uma região ou local determinado e que satisfaça as condições previstas no segundo travessão acima indicado.

**Indicação Geográfica (IG / IGP):** Nome reconhecido a nível nacional (IG) ou reconhecido a nível comunitário (IGP), de uma região, de um local determinado, ou, em casos excepcionais, de um país, que serve para designar um produto agrícola ou um género alimentício:

- originário dessa região, desse local determinado ou desse país,
- cuja reputação, determinada qualidade ou outra característica podem ser atribuídas a essa origem geográfica,
- cuja produção e/ou transformação e/ou elaboração ocorrem na área geográfica delimitada.

**Especialidade Tradicional Garantida (ETG-RP/ETG):** Qualquer produto agrícola ou género alimentício tradicional que beneficia do reconhecimento da sua especificidade a nível nacional (ETG-RP) ou a nível comunitário (ETG).

**Carcaça:** Corpo de qualquer animal abatido após ter sido sangrado e preparado conforme a espécie. No caso dos bovinos e ovinos, após evisceração e esfolado. No caso dos suínos carcaça designa o corpo de um porco abatido, sangrado e eviscerado, inteiro ou dividido ao meio.

**Peso limpo de carcaça:** Peso em frio do corpo do animal de abate depois de esfolado, sangrado, eviscerado e depois da ablação dos órgãos genitais externos, das extremidades dos membros ao nível do carpo e do tarso, da cabeça, da cauda, dos rins e das gorduras envolventes dos rins, assim como do úbere. Depois da separação dos materiais de risco específicos no caso dos bovinos e da banha no caso dos suínos.

- No caso ovinos e caprinos - Peso, a frio do corpo do animal abatido, depois de sangrado, esfolado, eviscerado e depois de cortada a cabeça (separada ao nível das articulações occipito-atloidea), os pés (cortados ao nível das articulações carpo-metacárpicas ou tarso-metatársicas), a cauda (cortada entre a 6<sup>a</sup> e 7<sup>a</sup> vértebras caudais), o úbere e os órgãos genitais. Os rins e as gorduras envolventes dos rins fazem parte da carcaça.
- No que se refere aos suínos, o toucinho do lombo, a cabeça, os pés e a cauda fazem parte da carcaça.

**Preço mais frequente:** Preço com maior número de observações.

**Valor da produção:** produto obtido pelo preço médio ponderado do preço mais frequente do conjunto de produtos pela quantidade produzida.

## Anexo III – Agrupamentos Gestores por Setor

### A.III.1-Queijos

APQDCB – Associação de Produtores de Queijo do Distrito de Castelo Branco  
APQP – Associação de Produtores de Queijo do Pico  
ARCOLSA: - Associação Regional de Criadores de Ovinos Leiteiros da Serra de Arrábida  
COE: - Cooperativa Ovina de Évora, C.R.L.  
COPRORABAÇAL: - Cooperativa de Produtores do Queijo Rabaçal, C.R.L.  
ESTRELACOOP: - Cooperativa de Produtores de Queijo Serra da Estrela, C.R.L.  
LEICRAS – Cooperativa de Produtores de Leite de Cabra Serrana, C.R.L.  
NATUR-AL-CARNES: - Agrupamento de Produtores Pecuários do Norte Alentejano, S. A.  
QUEIJOSERPA:- Agrupamento de Produtores  
QUEITEC: - Cooperativa dos Produtores de Leite de Ovinos da Terra Quente  
UNIQUEIJO:- União de Cooperativas Agrícolas de Lacticínios de S. Jorge, U.C.R.L.

### A.III.2-Carne de Bovino

ACBM-Associação de Criadores de Bovinos Mertolengos  
ACBRM-Associação de Criadores de Bovinos de Raça Marinhoa  
AGROPEMA-Cooperativa Agro-Pecuária Mirandesa, S.C.R.L.  
ANCRA-Associação Nacional dos Criadores da Raça Arouquesa  
APBRB-Agrupamento de Produtores de Bovinos de Raça Brava, Lda.  
CAA AVPB-Cooperativa Agrícola dos Agricultores de Arcos de Valdevez e Ponte da Barca, C.R.L.  
CAPBSM-Cooperativa Agrícola dos Produtores de Batata para Semente de Montalegre, C.R.L.  
CAPOLIB-Cooperativa Agrícola de Boticas, C.R.L.  
CARNALENTEJANA, S.A. Agrupamento de Produtores de Bovinos da Raça Alentejana  
CAVR-Cooperativa Agrícola de Vila Real, C.R.L.  
CTSL-Cooperativa Três Serras de Lafões, C.R.L.  
FAA-Federação Agrícola dos Açores, C.R.L.



### **A.III.3-Carne de Ovino**

ACOMOR-Agrupamento de Produtores de Montemor-o-Novo

APCB-Agrupamento de Produtores de Cordeiros Bragançanos

APQDCB-Associação de Produtores de Queijo do Distrito de Castelo Branco

CAPBSM-Cooperativa Agrícola dos Produtores de Batata para Semente de Montalegre, C.R.L.

CARNOVINA-Agrupamento de Produtores Agro-Pecuários, S.A.

ESTRELACOOP-Cooperativa dos Produtores de Queijo Serra da Estrela, C.R.L.

NATUR-AL-CARNES-Agrupamento de Produtores Pecuários do Norte Alentejano, S.A.

OVITEC-Cooperativa dos Produtores de carne de Ovinos da Terra Quente, C.R.L.

### **A.III.4-Carne de Caprino**

AMSG-Associação Mútua de Seguro de Gado-Mútua de Besto

APCRS-Associação Portuguesa de Ciprinicultores de Raça Serpentina

APQDCB-Associação de Produtores de Queijo do Distrito de Castelo Branco

CAPBSM-Cooperativa Agrícola dos Produtores de Batata para Semente de Montalegre, C.R.L.

CAPRISERRA-Cooperativa de Produtores de cabrito da Raça Serrana, Lda.

CASSEPEDRO-Cooperativa Agro-Pecuária de S. Pedro do Sul, C.R.L.

### **A.III.5-Carne de Suíno**

ANCSUB-Associação Nacional de Criadores de Suínos da Raça Bísara

ACPA-Associação de Criadores de Porco Alentejano

### **A.III.6-Produtos de Salsicharia**

ACIM-Associação Comercial e Industrial de Mirandela

ACPA-Associação de Criadores de Porco Alentejano

ANCSUB-Associação Nacional de Criadores de Suínos da Raça Bísara

APETAL-Agrupamento de Produtores de Enchidos Tradicionais da Alentejo, Lda.

CAB-Cooperativa Agrícola de Beja

CAPBSM-Cooperativa Agrícola dos Produtores de Batata para Semente de Montalegre, C.R.L.

NATUR-AL-CARNES-Agrupamento de Produtores Pecuários do Norte Alentejano, S.A.

### **A.III.7-Mel**

APIGARBE-Associação Dos Apicultores do barlavento Algarvio

APMP-Agrupamento de Produtores de Mel do Parque, Lda.

APN-Agrupamento de Apicultores do Nordeste

CAPOLIB-Cooperativa Agrícola de Boticas, C.R.L.

FAFEMEL-Cooperativa dos Produtores de Mel de Fafe, C.R.L

FRUTERCOOP-Cooperativa de Fruticultores da Ilha Terceira, C.R.L

LOUSAMEL-Cooperativa Agrícola de Agricultores da Lousã e Concelhos Limítrofes.

MONTEMORMEL-Associação de Apicultores do Concelho de Montemor-o-Novo.

SAFC-Sociedade de Apicultores da Floresta Central, Lda.

### **A.III.8-Azeite**

AAR-Associação dos Agricultores do Ribatejo

AOTMAD-Associação de Olivicultores de Trás-os-Montes e Alto Douro

APABI-Associação de Produtores de Azeite da Beira Interior

APAFNA-Agrupamento de Produtores Agrícolas e Florestais do Norte Alentejano

CAMB-Cooperativa Agrícola de Moura e Barrancos, C.R.L

UCAAI-União de Cooperativas do Alentejo, U.C.R.L

### **A.III.9-Frutos**

AGRIPEROLA-Cooperativa Agrícola, C.R.L.

AGRODELTA-Indústrias Alimentares, Lda.

ANP-Associação Nacional de Produtores de Pêra Rocha

APAAD-Associação dos Produtores de Amêndoa do Alto Douro

APAFNA-Agrupamento de Produtores Agrícolas e Florestais do Norte Alentejano

APCCB-Associação de Produtores de Castanha do Concelho de Bragança

APMA-Associação de Produtores de Maçã de Alcobaça

ARATM-Associação Regional dos Agricultores das Terras de Montenegro

BANDARRA-Cooperativa Agrícola do Concelho de Trancoso, C.R.L.

CAFCEB-Cooperativa Agrícola de Fruticultores da Cova da Beira, C.R.L.

COM-Cooperativa de Olivicultores de Moncorvo, C.R.L.



FELBA-Centro de Valorização dos Frutos e Legumes da Beira Alta

FRUTACOR-Cooperativa Agrícola Açoriana de Horto fruticulturas, C.R.L.

FRUTECO-Fruticultura Integrada, Lda.

PROFRUTOS-Cooperativa de Produtores de Frutas, Produto Hortícolas e Florícolas de S. Miguel, C.R.L.

UNIPROFRUTAL-União dos Produtores Hortofrutícolas do Algarve

### **A.III.10-Hortícolas e Cereais**

APBDA-Associação dos Produtores de Batata Doce de Aljezur

CANT-Cooperativa Agrícola do Norte Alentejano

ORIVÁRZEA, AS-Orizicultores da Várzea de Samora e Benavente.

### **A.III.11-Produtos de Pastelaria**

APOMA-Associação dos Produtores de Ovos Moles de Aveiro

## Anexo IV – Organismos de Controlo e Certificação, OC

AITAD-Associação Interprofissional de Azeite de Trás-os-Montes e Alto Douro.(\*)

APAGAL-Associação para os Produtos Agro-Alimentares Tradicionais Certificados. (\*)

AGRICERT Certificação de Produtos Alimentares. Lda.

BEIRA TRADIÇÃO-Certificação de Produtos da Beira, Lda.

CERTALENTEJO-Certificação de Produtos Agrícolas. LDA., agora CERTIS-Controlo e Certificação, Lda.

CTCPAGA da RAM-Comissão Técnica de Certificação de Produtos Agrícolas e Géneros Alimentícios da RAM

CODIMACO-Certificação e Qualidade, Lda.

CQSJ-Confraria de Queijo de S. Jorge

IAMA/CTCC-Instituto de Alimentação e Mercados Agrícolas/Comissão Técnica de Controlo e Certificação

NORTE E QUALIDADE-Instituto de Certificação de Produtos Agro-Alimentares. (\*)

SAGILAB-Laboratório de Análises Técnicas, Lda.

SATIVA-Desenvolvimento Rural, Lda.

TRADIÇÃO E QUALIDADE-Associação Interprofissional dos Produtos Agro-Alimentares de Trás-os-Montes.

(\*) Entidades que actualmente já não são OC.